

EXXONMOBIL CHEMICAL FRANCE (EMCF)

Remplacement de la canalisation de transport de propane entre l'usine chimique LPP à Lillebonne et le complexe pétrochimique de Port-Jérôme-sur-Seine (Seine-Maritime)

Demande d'autorisation de construire et exploiter

PIECE n°3

**MEMOIRE EXPOSANT LES CAPACITES TECHNIQUES
ET FINANCIERES D'EMCF**

Révision : 2 du 28/03/2023

Etablie par : Julien Mattera

Vérifiée par : François Clément



SOMMAIRE

1	OBJET DU DOCUMENT	3
2	CAPACITES TECHNIQUES	4
2.1	Principe de fonctionnement.....	4
2.2	Principes d'organisation de l'exploitation	5
2.3	Organisation humaine pour la surveillance et la maintenance	7
2.3.1	Programme de surveillance et de maintenance.....	7
2.3.2	Intervention de secours	10
2.3.3	Formation du personnel.....	12
2.3.4	Température de fonctionnement et compatibilité des matériaux employés	13
2.4	Action d'information des tiers	13
2.4.1	Information des mairies et organismes publics.....	13
2.4.2	Information des tiers	13
2.5	Organisation et moyens pour le chantier	14
3	CAPACITES FINANCIERES	14

Liste des figures

<i>Figure 1 : organigramme fonctionnel d'EMCF</i>	<i>6</i>
<i>Figure 2 : exemple de logigramme de conduite d'une opération de modification ou de réparation d'une tuyauterie.....</i>	<i>10</i>

Liste des tableaux

<i>Tableau 1 : Données financières d'EMCF entre 2015 et 2020.....</i>	<i>14</i>
---	-----------

1 OBJET DU DOCUMENT

Le présent document constitue la **pièce n°3** du dossier de demande d'autorisation préfectorale de construire et exploiter (DACE) une canalisation de transport, sollicitée par EXXONMOBIL CHEMICAL FRANCE (EMCF) dans le cadre du projet de construction d'une canalisation de transport de propane DN 100 entre l'usine chimique EMCF LPP à Lillebonne et le complexe pétrochimique de Port-Jérôme-sur-Seine pour alimenter le réseau de chauffe de l'unité vapocraqueur.

L'intégralité du projet se situe dans le département de la Seine Maritime (76), dans la région Normandie.

Il s'agit de la présentation des capacités du pétitionnaire conformément au 2° de l'article R. 555-8 du Code de l'environnement.

Extrait de l'article R. 555-8 du Code de l'environnement :

La demande d'autorisation de construire et exploiter une canalisation de transport est accompagnée d'un dossier, fourni en autant d'exemplaires que demandé par le préfet ou le préfet coordonnateur de l'instruction pour assurer les consultations prévues par la présente section et, le cas échéant, la section 3, et comportant les pièces suivantes :

[...]

2° Un mémoire exposant les capacités techniques, économiques et financières du pétitionnaire. Ce mémoire comporte une description des moyens dont le pétitionnaire dispose ou qu'il s'engage à mettre en œuvre en termes d'organisation, de personnels et de matériels ;

[...]

2 CAPACITES TECHNIQUES

EXXONMOBIL CHEMICAL FRANCE (EMCF) bénéficie de l'expérience du groupe EXXONMOBIL, notamment en matière d'études et de conception de ses installations.

Le groupe et ses filiales recourent à une gestion systématique de maîtrise de la fiabilité et de la sécurité des opérations connue sous le sigle OIMS (Operation Integrity Management System).

La société EMCF possède ses propres forces d'assistance technique et de soutien et bénéficie de l'expérience du groupe EXXONMOBIL. Le support du groupe est largement utilisé pour le développement et l'exécution du projet :

- mobilisation de ressources internationales EXXONMOBIL dans l'équipe projet pour les phases de développement (y compris technologie, sécurité des procédés) et exécution ;
- utilisation de compétences externes reconnues dans différents domaines liés aux produits transférés ;
- utilisation de ressources d'ingénierie au niveau mondial dans les différents domaines de spécialités (pour les revues d'équipements, alignements avec les codes, réglementations et standards.

Parallèlement, EMCF mise sur la formation de son personnel. Sur les cinq dernières années, les activités de formation du groupe ont représenté près de 4 % des salaires. Historiquement, ce chiffre est stable.

Elle recourt à une gestion systématique de maîtrise de la fiabilité et sécurité des opérations comme sous le sigle OIMS.

EMCF dispose de deux sites en France, tous les deux, sur la zone industrielle de Port-Jérôme :

- Usine de Polymères de Lillebonne, Seveso Seuil Bas (EMCF LPP).
- EMCF Port-Jérôme-sur-Seine avec des unités situées des deux côtés du CD110, Seveso Seuil Haut (EMCF Chimie de Base).

La canalisation objet de ce dossier, relie ces deux établissements dans le sens EMCF LPP vers EMCF Chimie de Base.

2.1 Principe de fonctionnement

Le fonctionnement de la canalisation de gaz résiduaire (l'actuelle, de diamètre nominal DN 65 soit 2,5" ou la canalisation de remplacement projetée de diamètre nominal DN 100 soit 4") est assuré et supervisé depuis les salles de contrôle de EMCF Chimie de Base et de EMCF LPP.

Ce gaz résiduaire est généré par l'unité qui consomme le propylène livré par EMCF Chimie de Base. En fonctionnement normal le transfert est lié au fonctionnement de l'unité et donc inclus dans le planning.

Lorsque EMCF LPP décide de ne plus expédier, il informe EMCF Chimie de Base par téléphone à chaque fermeture de la vanne EMCF LPP.

2.2 Principes d'organisation de l'exploitation

Différents services sont concernés par l'exploitation de la canalisation :

- le service exploitation de EMCF Chimie de base qui opère la salle de contrôle du bloc 20 ;
- les services techniques rattachés à la direction technique qui supervisent l'exploitation de la canalisation et sa maintenance. Ils interviennent directement pour les opérations sur le terrain qui ne présentent pas un caractère courant : accidents, réparations importantes, chantiers importants.

La salle de contrôle d'EMCF Chimie de Base est en liaison téléphonique permanente avec les salles de contrôle d'EMCF LPP.

La surveillance de la canalisation est sous-traitée à une société sous contrat. La figure ci-après présente l'organigramme fonctionnel d'EMCF (incluant les services surlignés en orange) intégré au groupe EXXONMOBIL.

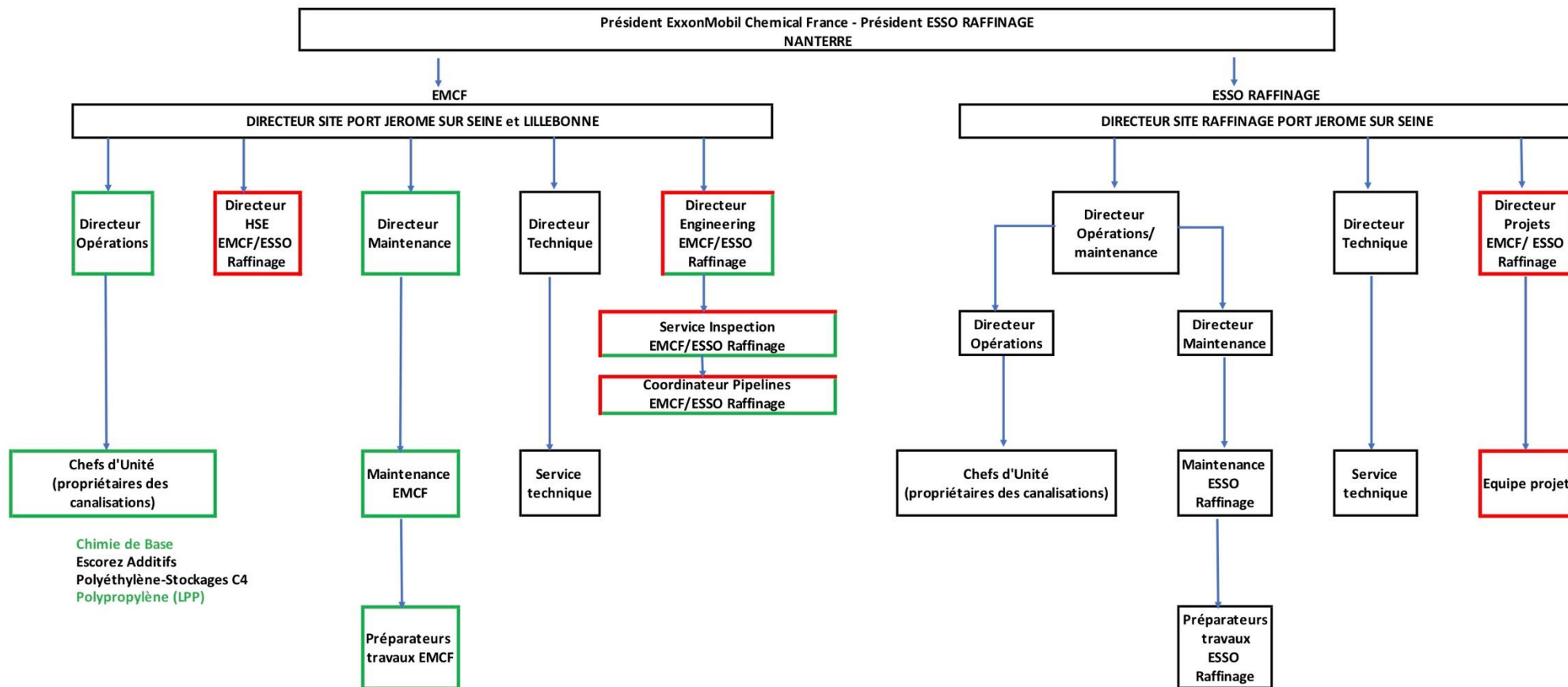


Figure 1 : organigramme fonctionnel d'EMCF (en rouge les services concernés par la phase projet, en vert les services concernés par la phase exploitation)

2.3 Organisation humaine pour la surveillance et la maintenance des ouvrages

2.3.1 Programme de surveillance et de maintenance

2.3.1.1 Contrôle durant l'exploitation

Le Service Inspection (SI) a la charge de la mise à jour du Programme de Surveillance et de Maintenance (PSM). Chaque entité responsable d'une partie des actions définies transmet les modifications à l'inspecteur en charge de la canalisation concernée.

Le contrôle des actions de surveillance par le service inspection de l'exploitant est assuré par la transmission des rapports de contrôle du sous-traitant au coordinateur pipelines. Ces rapports de contrôle sont les suivants :

- compte-rendu des visites des installations isolées ;
- rapport annuel de contrôle de la protection cathodique ;
- rapport mensuel d'activité ;
- rapport annuel d'activité.

Ces rapports sont analysés par l'inspecteur en charge de la canalisation concernée. Ce dernier traite les anomalies éventuelles. En cas d'anomalie avérée, un rapport d'inspection est émis.

2.3.1.1.1 Généralités

Un pipeline peut être considéré comme « un ensemble de tubes généralement enterrés dans l'environnement naturel ou urbanisé et transportant des produits sous pression ». La surveillance d'un ouvrage de ce type repose sur le suivi des trois éléments suivants :

- le produit transporté ;
- la canalisation ;
- l'environnement de l'ouvrage.

2.3.1.1.2 Surveillance du produit transporté dans la canalisation

La surveillance de l'exploitation de la canalisation est assurée par la salle de contrôle et les opérateurs EMCF LPP.

Les vannes permettant l'isolement de la canalisation 4" gaz résiduaire reliant EMCF-LPP à EMCF chimie de base sont :

- côté EMCF-LPP : la vanne de sectionnement MOV9710 motorisée 2" permettant d'isoler le pipeline à distance depuis la salle de contrôle de EMCF-LPP ou automatiquement en cas de pression basse en aval. Elle est située immédiatement en amont, de la vanne manuelle 2" qui marque la limite amont de la canalisation de transport ;
- côté chimie de base : la vanne manuelle n°19 BC 18, 2.5", située au bloc 19, et qui marque la limite aval de la canalisation de transport.

Ces vannes assurent l'isolement de la canalisation hors transfert ou en cas d'incident sur l'ouvrage.

2.3.1.1.3 Surveillance de la canalisation, accessoires constitutifs et installations annexes

Les épreuves de la canalisation sont programmées par le Service Inspection de l'exploitant et réalisées par le Service Maintenance.

Le passage de racleurs instrumentés est effectué suivant les échéances définies dans le plan de maintenance de la canalisation¹. Ces engins sont équipés pour détecter des défauts de géométrie, mesurer les pertes d'épaisseur (% de perte d'épaisseur interne et % de perte d'épaisseur externe).

Un contrôle annuel de la protection cathodique est réalisé par une société spécialisée : postes de soutirage, ensemble des prises de potentiel, joints isolants d'extrémité de ligne.

Cette visite fait l'objet d'un compte-rendu.

2.3.1.1.4 Surveillance visuelle et locale de l'ouvrage

Les contrôles durant l'exploitation sont effectués par une société sous contrat qui assure :

- la surveillance et les contrôles de l'ensemble de la protection cathodique de la canalisation ;
- la surveillance et le contrôle des vannes ;
- la surveillance de la ligne ;
- la surveillance des travaux à proximité de la canalisation.

a) Protection cathodique

Les agents de surveillance effectuent :

- un contrôle hebdomadaire du fonctionnement des postes redresseurs (tension, intensité) ;
- un contrôle semestriel des postes (tension, intensité, résistance de terre et relevé du compteur EDF) ;
- un relevé annuel complet des potentiels et leur analyse ;
- un contrôle annuel des joints isolants.

b) Vannes

Les manœuvres des vannes manuelles sont effectuées selon les échéances définies dans le plan de maintenance de la canalisation.

c) Surveillance de la ligne

La surveillance de la ligne est assurée de la façon suivante :

- visite du tracé par un surveillant de ligne une fois par semaine ;
- survol aérien 4 à 5 fois par mois (sauf conditions atmosphériques défavorables).

Un rapport mensuel est établi avec examen et visite des points signalés.

2.3.1.2 Programme de maintenance

2.3.1.2.1 Maintenance périodique

Une société sous contrat assure l'entretien courant des équipements de la canalisation ainsi que de l'ensemble de la protection cathodique.

¹ Conformément au §5.1.3 du guide GESIP 2010/01 « Canalisations de moins de 500m² de surface projetée au sol », une inspection décennale de l'ensemble de l'ouvrage n'est pas nécessairement requise sous réserve de réalisation d'une analyse de risques.

a) Protection cathodique

La société sous contrat assure :

- l'entretien élémentaire des postes : nettoyage et vérification des connexions, contrôle des isolements, dépoussiérage des redresseurs ;
- l'entretien des bouches à clé, des coffrets d'interconnexion, des reniflards et des prises de potentiel : désherbage des abords, nettoyage, peinture ; une tournée annuelle est effectuée à cet effet.

b) Vannes de sectionnement

La société sous contrat assure un entretien préventif des vannes de sectionnement qui comprend :

- un entretien mécanique : graissage ;
- un entretien électrique : nettoyage des contacteurs, contrôle fin de course et limiteur de couple. Cet entretien est géré par le Service Maintenance de l'exploitant .

2.3.1.2.2 Maintenance périodique

Les travaux sur la canalisation ainsi que les réparations sortant du cadre de l'entretien courant des équipements sont définis et supervisés par l'exploitant. Ces travaux sont effectués en suivant des procédures préétablies, modifiées ou créées au besoin. Le schéma ci-après illustre le type de procédure pouvant être utilisé par la raffinerie dans le cadre de travaux.

EXEMPLE DE LOGIGRAMME DE CONDUITE D'UNE OPERATION DE
MODIFICATION OU DE REPARATION D'UNE TUYAUTERIE

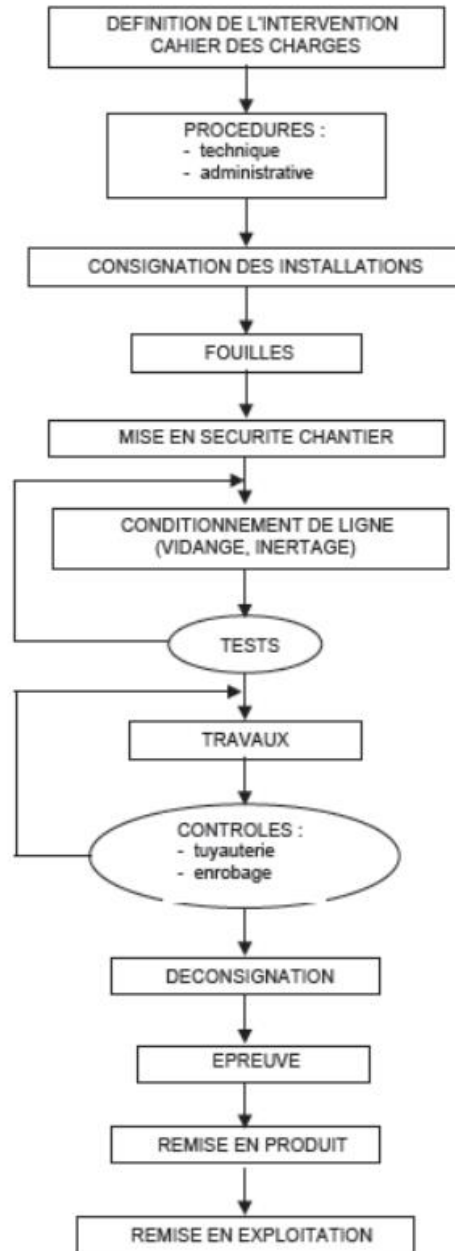


Figure 2 : exemple de logigramme de conduite d'une opération de modification ou de réparation d'une tuyauterie

2.3.2 Intervention de secours

Conformément à l'article 17 de l'arrêté du 5 mars 2014, les moyens de sécurité et d'intervention, ainsi que les modalités de mise en œuvre des secours, sont détaillés dans le Plan de Sécurité et d'Intervention (PSI).

La société qui assure la surveillance de la canalisation, fournit l'assistance en cas d'accident sur celle-ci. Cette assistance peut être l'intervention de la base légère ou de la base lourde, suivant l'importance du sinistre.

2.3.2.1 Alerte

Le numéro de téléphone indiqué sur les bornes signalant la présence de la canalisation aboutit au PCI commun EMCF/ESSO Raffinage

Le tableautiste du PCI recevant un appel pour incident extérieur susceptible de se rapporter à la canalisation a pour consigne de recueillir le maximum d'informations au moyen du questionnaire « INCIDENT EXTERNE / PIPELINES » du POI commun EMCF/ESSO Raffinage

Le tableautiste du PCI contacte le Superintendant (= RIO) qui informe le coordonnateur pipelines pour déterminer la gravité de l'incident.

➤ Si l'incident est jugé sans gravité = pas de présence apparente de produit, d'odeurs, le RIO (Superintendant) et / ou le coordonnateur pipelines prendront la décision de prévenir ou pas la société qui assure la surveillance pour une reconnaissance plus approfondie de l'environnement de la canalisation et pour, éventuellement, réaliser un test de tenue en pression.

➤ Si l'incident présente une gravité démontrée = présence de produit, d'odeurs ou imminence d'un incident (agression de la tuyauterie), le tableautiste du PCI assisté du RIO (Superintendant) et du coordonnateur pipelines appliquera le schéma d'alerte défini dans le POI en déclenchant le niveau adéquat. (Voir schéma d'alerte dans l'article 10-02 du PSI). Dans ce cas, le coordonnateur pipelines se rend immédiatement sur les lieux de l'incident avec la société qui assure la surveillance afin de représenter la société EMCF sur les lieux de l'incident.

Après la phase de recherche et/ou confirmation d'un incident ou d'un accident sur un pipeline propriété de EMCF, le RIO communique par téléphone au CODIS, au préfet, à la DREAL et à la mairie concernée, dès qu'il en a connaissance, les éléments suivants :

- Le nom du transporteur et numéros de téléphone auxquels les secours publics le joindront ;
- le nom du produit en cause et son état physique (liquide, gaz), son code ONU et son code de danger (voir dossier technique de la canalisation concernée) ;
- le lieu supposé de l'incident, compte tenu des informations recueillies lors de la réception de l'alerte ;
- les informations concernant la nature et la criticité de l'incident (victimes, incendie, explosion, nuage, épandage, jet, odeur) ;
- les informations relatives à la conduite à tenir issues du dossier technique de la canalisation (périmètre de sécurité, volume d'écoulement possible, comportement du produit, etc) ;

Ces informations sont confirmées par écrit.

Le PSI décrit en détail les modalités de l'alerte et de l'intervention. Il a fait l'objet d'une révision en 2020 (DM PRO PSI rev2).

2.3.2.2 Moyens matériels

En cas d'incident sur la canalisation, les moyens d'intervention internes et externes d'urgence mis en œuvre sont les suivants (ces données sont données à titre d'information, seul le PSI fait foi).

2.3.2.2.1 Moyens propres à l'exploitant

Les moyens propres à l'exploitant sont décrits dans le manuel n°2 du Plan d'Opération Interne commun EMCF/ESSO Raffinage

Les moyens seront mis à la disposition de l'intervention sur le pipeline.

2.3.2.2.2 Moyens de la profession disponibles dans le cadre des conventions d'inter-assistance

Des conventions particulières passées entre la raffinerie et certaines sociétés pétrolières exploitant des pipelines prévoient l'organisation d'une intervention commune sur l'ouvrage sinistré.

Compte tenu de sa spécialité dans le domaine des pipelines, la société TRAPIL prête son concours à l'exploitant ainsi qu'aux autres sociétés pétrochimiques

En cas d'incendie, les moyens des DDSIS, sont mis en œuvre dans un premier temps avec acheminement d'émulseur depuis :

- les sapeurs-pompiers du Havre,
- les installations pétrolières les plus proches,
- le stockage du fabricant EAU et FEU à Reims (51),
- 3M / DESAUTEL à St Ouen l'Aumône (95),
- BIO-EX à Montrottier (69).

2.3.2.2.3 Moyens extérieurs privés ou publics

a) *Entreprises extérieures privées*

Les entreprises spécialisées, en équipement et en personnel, susceptibles de participer à une intervention sont celles œuvrant habituellement pour la profession ; il s'agit des entreprises de transport camions citerne, de pompage, de vidange, des entreprises de travaux publics, de lavage mécanique, de génie civil, de tuyauteries et pose de canalisations, et de prêt de matériel, groupes électrogènes, compresseurs...

b) *Secours publics*

Protection civile, sapeurs-pompiers, gendarmerie ou police sont systématiquement impliqués en cas d'accident sur les pipelines. Leurs moyens sont mis en œuvre en liaison avec le Responsable de l'Intervention sur l'Ouvrage et le préfet ou son délégué qui juge en cas d'accident très important s'il doit déclencher le Plan de Secours Spécialisé.

Notons qu'en cas d'accident ou d'incident dans l'enceinte de l'exploitant, suivant les POI du site, les moyens utilisés seront les moyens internes ainsi que les moyens de la société TRAPIL si besoin.

Les autres moyens cités précédemment seront également utilisés si nécessaire.

2.3.3 Formation du personnel

Les opérateurs de l'exploitant intervenant sur les pipelines sont formés par un formateur spécialisé et contrôlés par leur chef de secteur avant prise de titre.

Les superintendants, les fabricants et les cadres d'astreinte (en cours) ont été formés à l'utilisation du PSI d'EMCF.

La société contractée pour la surveillance de ligne est sous assurance qualité. La formation des surveillants de ligne fait l'objet d'une attention particulière de sa part. Pour cela, les agents disposent d'un manuel spécialisé dans le métier de surveillant de ligne, ainsi que de stages de formation.

Le plan de formation comprend également des formations spécifiques complémentaires (protection cathodique, etc...).

Les agents reçoivent également des formations relatives à la sécurité :

- N2 ;
- ATEX niveau 0 ;
- Exercices feu ;
- PRAPE-GESTES et Postures ;
- Habilitation électrique.

2.3.4 Température de fonctionnement et compatibilité des matériaux employés

Tous les matériaux employés pour la construction de la canalisation, sont compatibles entre eux et leur utilisation est conforme avec la plage de température de fonctionnement.

De point de vue météorologique, la nuance d'acier utilisée pour les portions aériennes de la canalisation sont identiques aux portions enterrées et sont compatibles avec la température extérieure.

2.4 Action d'information des tiers

2.4.1 Information des mairies et organismes publics

Les mairies et organismes publics sont informés de la présence de la canalisation de la façon suivante :

- diffusion du Plan de Sécurité et d'Intervention (PSI) de la canalisation à la DREAL de Haute-Normandie de Rouen, à la DREAL Groupe de Subdivision du Havre, aux Grands Ports Maritimes du Havre et de Rouen et au Directeur Départemental des incendies et Secours ;
- dans le cadre du plan d'actions anti-endommagement des réseaux, le téléservice www.reseaux-et-canalisation.gouv.fr est mis en place pour prévenir les accidents et incidents lors de travaux réalisés à proximité de réseaux aériens, enterrés ou subaquatiques. Ce guichet unique remplace le dispositif de recensement des réseaux et de leurs exploitants, géré avant le 1er juillet 2012 par chaque commune.

En tant qu'exploitant de réseaux sensibles, EMCF enregistre ses canalisations sur le Guichet Unique conformément à l'arrêté du 23/12/2010 relatif aux obligations des exploitants d'ouvrages. Le téléservice de l'état dispose ainsi des informations et coordonnées permettant à tout entrepreneur (toute personne physique ou morale, de droit public ou de droit privé) de déclarer (DT/DICT) l'ensemble des travaux pouvant avoir un impact sur les canalisations d'EMCF.

2.4.2 Information des tiers

La canalisation est signalée aux tiers par :

- le bornage le long du tracé ;
- les mairies des communes traversées qui disposent des documents décrits ci-dessus ;
- le surveillant de ligne au moyen de ses visites régulières.

Chaque année, des actions de communication ont lieu pour rappeler l'existence de la canalisation et l'importance du respect des règles de sécurité. Ces actions peuvent prendre plusieurs formes :

- envoi d'un courrier de rappel aux règles de sécurité aux entreprises de génie civil locales et aux collectivités par le coordonnateur Pipeline ;
- envoi d'un courrier de rappel de l'existence des pipelines EMCF (tracé, informations sur les travaux et les actions en cas d'accident) ;
- visites des services locaux réalisés par la société contractée pour la surveillance de ligne.

2.5 Organisation et moyens pour le chantier

Avant la mise en service des installations nécessaires au transport de propane, EMCF va réaliser des travaux afin de :

- construire la nouvelle canalisation ;
- réaliser l'ensemble des contrôles nécessaires à garantir la fiabilité des installations construites (contrôle du matériel, épreuves de résistance et d'étanchéité, radiographie des soudures, etc.).

L'organisation du chantier est montée autour des équipes :

- de projet d'EMCF ;
- de construction d'une entreprise spécialisée et agréée par EMCF ;
- de supervision d'une entreprise spécialisée et agréée par EMCF.

3 CAPACITES FINANCIERES

EMCF est une filiale à 100 % d'EXXONMOBIL FRANCE HOLDING. EXXONMOBIL, qui détient un éventail de ressources inégalé dans le secteur, est également l'un des plus grands raffineurs et distributeurs de produits pétroliers, et son activité pétrochimique est l'une des plus importantes au monde.

Les principales données financières d'EMCF entre 2015 et 2020 sont données dans le tableau suivant.

Données financières et économiques	2015	2016	2017	2018	2019	2020
Chiffre d'affaires (Millions d'Euros)	2140	1940	2114	2065	1936	1398
Résultat d'exploitation (Millions d'euros)	168	244	142	-93	-217	-138
Résultat net EMCF (Millions d'euros)	111	171	69	-76	-305	-78
Ventes (Millions de tonnes)	2,1	2,1	2,1	2,1	2,1	1,7

Tableau 1 : Données financières d'EMCF entre 2015 et 2020

Le projet sera financé sur les fonds propres d'EMCF, lesquels ont été débloqués en 2022.

EMCF réunit les capacités financières d'investissement et exploitation de la canalisation de remplacement.

ANNEXE 1 : Bilans et comptes de résultats EMCF de 2019, 2020 et 2021

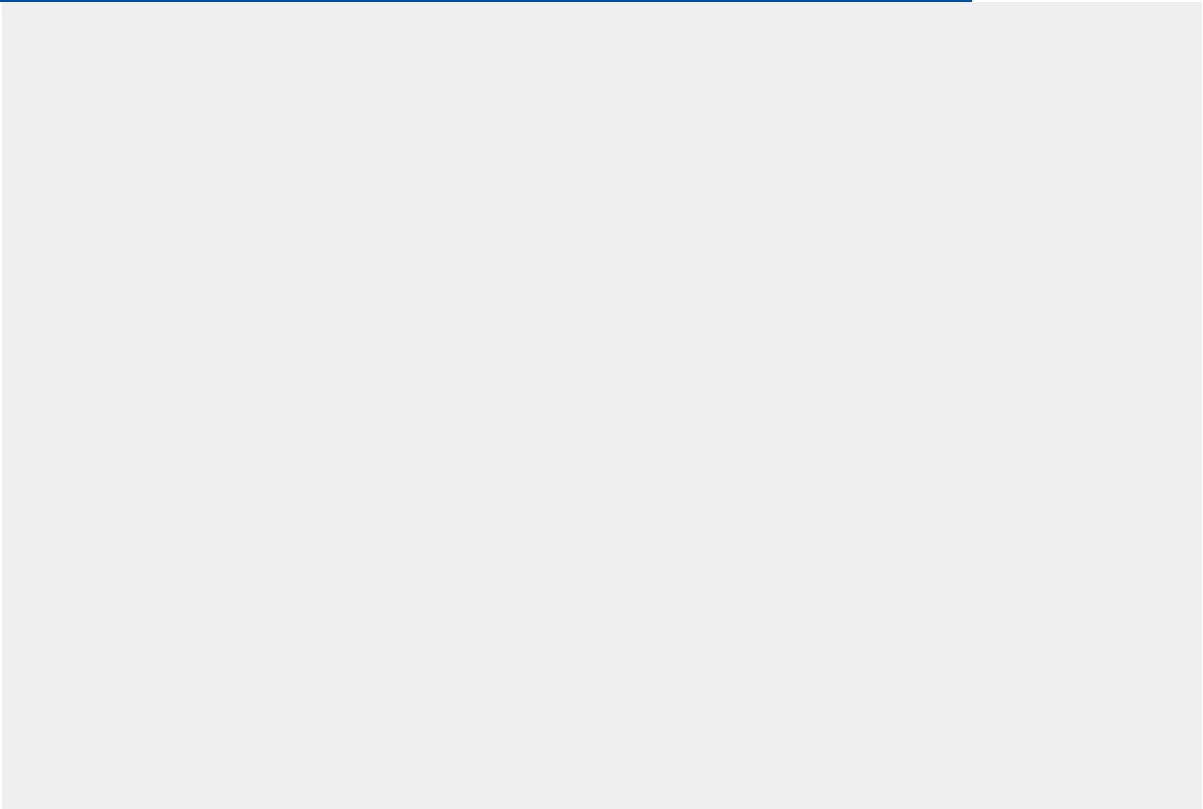

(ne pas faire apparaître en enquête publique)

ExxonMobil Chemical France

20 Rue PAUL HEROULT

92000 NANTERRE

Comptes au 31/12/2019



20 r. PAUL HEROULT
92000 NANTERRE

- SOMMAIRE -

Comptes annuels

Bilan - Actif	3
Bilan - Passif	4
Compte de résultat	5

Détail des comptes

Détail des comptes - Actif	8
Détail des comptes - Passif	13
Détail des comptes - Charges	17
Détail des comptes - Produits	26

20 r. PAUL HEROULT
92000 NANTERRE

Comptes annuels

DocuSigned by:

Hamdi Dahmouri

03D1D107F6EB40E...

DocuSigned by:

COLETTE BERNIER

6941D87792124A4...

Rubriques	Montant Brut	Amort. Prov.	31/12/2019	31/12/2018
Capital souscrit non appelé				
IMMOBILISATIONS INCORPORELLES				
Frais d'établissement				
Frais de développement				
Concessions, brevets et droits similaires	30 272 476,30	24 676 966,30	5 595 510,00	7 436 362,00
Fonds commercial	37 227 770,46	31 505 000,00	5 722 770,46	28 077 770,46
Autres immobilisations incorporelles	1 050 274,92	160 000,00	890 274,92	316 910,35
Avances, acomptes sur immo. incorporelles				
IMMOBILISATIONS CORPORELLES				
Terrains	4 577 994,57		4 577 994,57	4 577 994,57
Constructions	86 583 970,22	74 190 144,23	12 393 825,99	13 388 525,99
Installations techniques, matériel, outillage	1 186 463 392,10	983 958 527,98	202 504 864,12	246 374 199,09
Autres immobilisations corporelles	8 215 493,60	6 960 742,60	1 254 751,00	1 313 187,00
Immobilisations en cours	28 590 952,34		28 590 952,34	15 833 055,71
Avances et acomptes				
IMMOBILISATIONS FINANCIERES				
Participations par mise en équivalence				
Autres participations	6 798,83		6 798,83	6 798,83
Créances rattachées à des participations	2 163 513,92		2 163 513,92	3 665 749,59
Autres titres immobilisés				
Prêts	12 184,67		12 184,67	12 067,65
Autres immobilisations financières				
ACTIF IMMOBILISE	1 385 164 821,93	1 121 451 381,11	263 713 440,82	321 002 621,24
STOCKS ET EN-COURS				
Matières premières, approvisionnements	84 807 663,46	1 909 716,09	82 897 947,37	77 783 382,06
En-cours de production de biens				
En-cours de production de services				
Produits intermédiaires et finis	163 200 141,95	15 464 196,97	147 735 944,98	192 235 714,15
Marchandises	16 415 312,07	185 631,61	16 229 680,46	22 575 281,80
Avances et acomptes versés sur commandes	35 355,24		35 355,24	
CREANCES				
Créances clients et comptes rattachés	114 183 188,12	702 135,66	113 481 052,46	152 398 610,05
Autres créances	48 791 511,28	621 387,00	48 170 124,28	51 732 067,73
Capital souscrit et appelé, non versé				
DIVERS				
Valeurs mobilières de placement (dont actions propres :)				
Disponibilités	425 497,89		425 497,89	1 148 108,67
COMPTES DE REGULARISATION				
Charges constatées d'avance	1 677 485,57		1 677 485,57	2 179 140,47
ACTIF CIRCULANT	429 536 155,58	18 883 067,33	410 653 088,25	500 052 304,93
Frais d'émission d'emprunts à étaler				
Primes de remboursement des obligations				
Ecarts de conversion actif				87 905,25
TOTAL GENERAL	1 814 700 977,51	1 140 334 448,44	674 366 529,07	821 142 831,42




Rubriques	31/12/2019	31/12/2018
Capital social ou individuel (dont versé :)	37 012 421,00	37 012 421,00
Primes d'émission, de fusion, d'apport	151 631 717,92	151 631 717,92
Ecart de réévaluation (dont écart d'équivalence :)	1 319 206,54	1 319 206,54
Réserve légale	3 701 242,10	3 701 242,10
Réserves statutaires ou contractuelles		
Réserves réglementées (dont rés. Prov. fluctuation cours)		
Autres réserves (dont achat œuvres originales artistes)	133 000 000,00	133 000 000,00
Report à nouveau	-73 723 861,86	2 632 604,16
RESULTAT DE L'EXERCICE (bénéfice ou perte)	-305 020 130,42	-76 356 466,02
Subventions d'investissement		
Provisions réglementées	156 178 221,02	147 479 106,28
CAPITAUX PROPRES	104 098 816,30	400 419 831,98
Produits des émissions de titres participatifs		
Avances conditionnées		
AUTRES FONDS PROPRES		
Provisions pour risques	1 292 282,00	5 844 905,25
Provisions pour charges	66 362 082,75	39 087 947,00
PROVISIONS	67 654 364,75	44 932 852,25
DETTES FINANCIERES		
Emprunts obligataires convertibles		
Autres emprunts obligataires		
Emprunts et dettes auprès des établissements de crédit		
Emprunts et dettes financières divers (dont empr. participatifs)	289 086 581,14	178 687 884,36
Avances et acomptes reçus sur commandes en cours		
DETTES D'EXPLOITATION		
Dettes fournisseurs et comptes rattachés	167 595 617,37	154 691 463,70
Dettes fiscales et sociales	40 316 726,81	36 386 161,83
DETTES DIVERSES		
Dettes sur immobilisations et comptes rattachés		
Autres dettes	5 515 087,33	6 024 637,30
COMPTES DE REGULARISATION		
Produits constatés d'avance		
DETTES	502 514 012,65	375 790 147,19
Ecart de conversion passif	99 335,37	
TOTAL GENERAL	674 366 529,07	821 142 831,42




Rubriques	France	Exportation	31/12/2019	31/12/2018
Ventes de marchandises	245 069 061,37	126 408 629,44	371 477 690,81	421 510 901,01
Production vendue de biens	668 195 027,18	791 502 405,58	1 459 697 432,76	1 551 201 321,68
Production vendue de services	82 375 031,75	22 801 188,74	105 176 220,49	92 645 747,52
CHIFFRES D'AFFAIRES NETS	995 639 120,30	940 712 223,76	1 936 351 344,06	2 065 357 970,21
Production stockée			-34 012 745,93	39 401 774,04
Production immobilisée				
Subventions d'exploitation			955 211,14	952 654,00
Reprises sur dépréciations, provisions (et amortissements), transferts de charges			13 303 398,72	11 475 602,40
Autres produits			13 474 756,13	744 573,35
PRODUITS D'EXPLOITATION			1 930 071 964,12	2 117 932 574,00
Achats de marchandises (y compris droits de douane)			334 758 621,35	404 400 080,78
Variation de stock (marchandises)			6 393 886,02	-14 451 342,84
Achats de matières premières et autres approvisionnements (et droits de douane)			1 084 218 860,25	1 163 381 243,51
Variation de stock (matières premières et approvisionnements)			-5 576 978,11	-8 613 069,97
Autres achats et charges externes			496 974 847,51	477 777 120,62
Impôts, taxes et versements assimilés			10 687 544,71	14 218 538,41
Salaires et traitements			82 539 774,65	81 370 598,43
Charges sociales			53 027 407,90	50 014 296,28
DOTATIONS D'EXPLOITATION				
Sur immobilisations : dotations aux amortissements			23 888 822,65	23 905 123,44
Sur immobilisations : dotations aux dépréciations				
Sur actif circulant : dotations aux dépréciations			17 727 442,17	7 279 780,30
Dotations aux provisions			34 275 385,22	9 409 000,00
Autres charges			8 377 727,76	1 960 952,36
CHARGES D'EXPLOITATION			2 147 293 342,08	2 210 652 321,32
RESULTAT D'EXPLOITATION			-217 221 377,96	-92 719 747,32
OPERATIONS EN COMMUN				
Bénéfice attribué ou perte transférée				
Perte supportée ou bénéfice transféré				
PRODUITS FINANCIERS				
Produits financiers de participations				
Produits des autres valeurs mobilières et créances de l'actif immobilisé				
Autres intérêts et produits assimilés			1 449,68	955,14
Reprises sur dépréciations et provisions, transferts de charges				
Différences positives de change				
Produits nets sur cessions de valeurs mobilières de placement				
PRODUITS FINANCIERS			1 449,68	955,14
Dotations financières aux amortissements, dépréciations et provisions				87 905,25
Intérêts et charges assimilées			21 923,48	304 535,41
Différences négatives de change				
Charges nettes sur cessions de valeurs mobilières de placement				
CHARGES FINANCIERES			21 923,48	392 440,66
RESULTAT FINANCIER			-20 473,80	-391 485,52
RESULTAT COURANT AVANT IMPOTS			-217 241 851,76	-93 111 232,84

Rubriques	31/12/2019	31/12/2018
Produits exceptionnels sur opérations de gestion	352 425,00	1 500,00
Produits exceptionnels sur opérations en capital	54,90	1 985 000,00
Reprises sur dépréciations et provisions, transferts de charges	11 963 687,16	37 916 244,81
PRODUITS EXCEPTIONNELS	12 316 167,06	39 902 744,81
Charges exceptionnelles sur opérations de gestion	17 397 313,00	3 224 056,00
Charges exceptionnelles sur opérations en capital	108 434,99	628 992,18
Dotations exceptionnelles aux amortissements, dépréciations et provisions	79 984 840,90	18 473 561,00
CHARGES EXCEPTIONNELLES	97 490 588,89	22 326 609,18
RESULTAT EXCEPTIONNEL	-85 174 421,83	17 576 135,63
Participation des salariés aux résultats de l'entreprise	499 189,83	1 055 001,00
Impôts sur les bénéfices	2 104 667,00	-233 632,19
TOTAL DES PRODUITS	1 942 389 580,86	2 157 836 273,95
TOTAL DES CHARGES	2 247 409 711,28	2 234 192 739,97
BENEFICE OU PERTE	-305 020 130,42	-76 356 466,02




20 r. PAUL HEROULT
92000 NANTERRE

Détail des comptes

Compte	Libellé	31/12/2019	31/12/2018	Ecart
IMMOBILISATIONS INCORPORELLES				
CONCESSIONS, BREVETS, AUT DROITS				
205070	Conc/Drt/Brev/LicMrq	30 272 476,30	29 801 819,97	470 656,33
Total 2050/AF - Concessions, brevets et droits similaires, brut		30 272 476,30	29 801 819,97	470 656,33
280540	Amortissements logiciels achete exc	-23 676 966,30	-22 365 457,97	-1 311 508,33
290000	ProvDeprImmoIncorp	-1 000 000,00		-1 000 000,00
Total 2050/AG - Concessions, brevets et droits similaires, amortissements et		-24 676 966,30	-22 365 457,97	-2 311 508,33
TOTAL CONCESSIONS, BREVETS, AUT DROITS		5 595 510,00	7 436 362,00	-1 840 852,00
FONDS COMMERCIAL				
207010	Fonds de commerce	6 752 736,83	6 752 736,83	
207019	PCS:Fonds de commerce	30 475 033,63	30 475 033,63	
Total 2050/AH - Fonds commercial, brut		37 227 770,46	37 227 770,46	
280810	Amort immos incor	-12 200 000,00	-9 150 000,00	-3 050 000,00
290700	ProvDeprFondCom	-18 275 000,00		-18 275 000,00
290710	ProvPrDeprFC	-1 030 000,00		-1 030 000,00
Total 2050/AI - Fonds commercial, amortissements et provisions		-31 505 000,00	-9 150 000,00	-22 355 000,00
TOTAL FONDS COMMERCIAL		5 722 770,46	28 077 770,46	-22 355 000,00
AUTRES IMMOBILIS. INCORPORELLES				
293000	ProvDéprImmoIncopr	-160 000,00		-160 000,00
Total 2050/AK - Autres immobilisations incorporelles, amortissements et pro		-160 000,00		-160 000,00
TOTAL AUTRES IMMOBILIS. INCORPORELLES		-160 000,00		-160 000,00
TOTAL IMMOBILISATIONS INCORPORELLES		11 158 280,46	35 514 132,46	-24 355 852,00
IMMOBILISATIONS INCORPORELLES				
IMMOBILISATIONS EN COURS				
232100	Immobilisations incorporelles en co	1 050 274,92	316 910,35	733 364,57
Total 2050/AJ - Autres immobilisations incorporelles, brut		1 050 274,92	316 910,35	733 364,57
TOTAL IMMOBILISATIONS EN COURS		1 050 274,92	316 910,35	733 364,57
TOTAL IMMOBILISATIONS INCORPORELLES		1 050 274,92	316 910,35	733 364,57
IMMOBILISATIONS CORPORELLES				
TERRAINS				
211510	Terrains bâtis	4 577 994,57	4 577 994,57	
Total 2050/AN - Terrains, brut		4 577 994,57	4 577 994,57	
TOTAL TERRAINS		4 577 994,57	4 577 994,57	
CONSTRUCTIONS				
213110	Constructions & batiments	56 975 167,69	57 149 890,46	-174 722,77
213810	Ouvrages d'infrastructures	29 608 802,53	29 608 802,53	
Total 2050/AP - Constructions, brut		86 583 970,22	86 758 692,99	-174 722,77
281310	Amortissements des constructions in	-50 897 857,70	-50 508 908,47	-388 949,23
281380	Amortissements des ouvrages d'infra	-23 292 286,53	-22 861 258,53	-431 028,00

Compte	Libellé	31/12/2019	31/12/2018	Ecart
Total 2050/AQ - Constructions, amortissements et provisions		-74 190 144,23	-73 370 167,00	-819 977,23
TOTAL CONSTRUCTIONS		12 393 825,99	13 388 525,99	-994 700,00
INSTALLATIONS, MATERIEL, OUTILLAGE				
215110	Installations complexes/sondages (E	1 184 682 328,90	1 170 959 386,63	13 722 942,27
215410	Materiel & outillage	585 879,36	585 879,36	
217620	Materiel de transport routier	1 195 183,84	1 195 183,84	
Total 2050/AR - Installations techniques, matériel et outillages industriels, brut		1 186 463 392,10	1 172 740 449,83	13 722 942,27
281510	Amort des install complexes special	-938 979 075,54	-925 281 231,30	-13 697 844,24
281540	Amortissements materiels&outillages	-387 600,60	-382 069,60	-5 531,00
281760	Amortissement du materiel de transp	-756 851,84	-702 949,84	-53 902,00
291500	ProvDéprImmoCorp	-43 835 000,00		-43 835 000,00
Total 2050/AS - Installations techniques, matériel et outillages industriels, amortis		-983 958 527,98	-926 366 250,74	-57 592 277,24
TOTAL INSTALLATIONS, MATERIEL, OUTILLAGE		202 504 864,12	246 374 199,09	-43 869 334,97
AUTRES IMMOBILISAT. CORPORELLES				
218320	Materiel de bureau/informatique	6 602 871,98	6 391 512,96	211 359,02
218840	Autres materiels	1 612 621,62	1 618 032,74	-5 411,12
Total 2050/AT - Autres immobilisations corporelles, brut		8 215 493,60	8 009 545,70	205 947,90
281830	Amort du materiel de bureau&materie	-5 348 537,98	-5 084 818,96	-263 719,02
281880	Amortissement des autres materiels	-1 612 204,62	-1 611 539,74	-664,88
Total 2050/AU - Autres immobilisations corporelles, amortissements et provisions		-6 960 742,60	-6 696 358,70	-264 383,90
TOTAL AUTRES IMMOBILISAT. CORPORELLES		1 254 751,00	1 313 187,00	-58 436,00
IMMOBILISATIONS EN COURS				
231110	Immobilisations corporelles en cours	28 590 952,34	15 833 055,71	12 757 896,63
Total 2050/AV - Immobilisations en cours, brut		28 590 952,34	15 833 055,71	12 757 896,63
TOTAL IMMOBILISATIONS EN COURS		28 590 952,34	15 833 055,71	12 757 896,63
TOTAL IMMOBILISATIONS CORPORELLES		249 322 388,02	281 486 962,36	-32 164 574,34
IMMOBILISATIONS FINANCIERES				
TITRES DE PARTICIPATIONS				
261130	Titres participat. Capital appele n	6 798,83	6 798,83	
Total 2050/CU - Autres participations, brut		6 798,83	6 798,83	
TOTAL TITRES DE PARTICIPATIONS		6 798,83	6 798,83	
CREANCES SUR PARTICIPATIONS				
267110	Creanc ratt a part	2 163 513,92	3 665 749,59	-1 502 235,67
Total 2050/BB - Créances rattachées à des participations, brut		2 163 513,92	3 665 749,59	-1 502 235,67
TOTAL CREANCES SUR PARTICIPATIONS		2 163 513,92	3 665 749,59	-1 502 235,67
PRETS				
274354	Prets au personnel transferes a CT(22,37	13,61	8,76
274810	PretLTclt(pteNorm)	12 162,30	12 054,04	108,26
Total 2050/BF - Prêts, brut		12 184,67	12 067,65	117,02
TOTAL PRETS		12 184,67	12 067,65	117,02

Compte	Libellé	31/12/2019	31/12/2018	Ecart
TOTAL IMMOBILISATIONS FINANCIERES		2 182 497,42	3 684 616,07	-1 502 118,65
STOCKS				
MATIERES PREMIERES APPROVISIONNNTS				
311001	Stock mat. prem.	68 274 745,16	66 018 991,94	2 255 753,22
321020	Stock Mat Consbles	16 532 918,30	13 211 693,40	3 321 224,90
Total 2050/BL - Matières premières et approvisionnements, brut		84 807 663,46	79 230 685,34	5 576 978,12
391101	ProvDepMatPremres	-1 909 716,09	-1 447 303,28	-462 412,81
Total 2050/BM - Matières premières et approvisionnements, amortissements		-1 909 716,09	-1 447 303,28	-462 412,81
TOTAL MATIERES PREMIERES APPROVISIONNNTS		82 897 947,37	77 783 382,06	5 114 565,31
PRODUITS INTERM. ET FINIS				
355010	InventPPfinis (FIFO)	163 200 141,95	197 212 887,88	-34 012 745,93
Total 2050/BR - Produits intermédiaires et finis, brut		163 200 141,95	197 212 887,88	-34 012 745,93
395001	ProvDepProdFinis	-15 464 196,97	-4 977 173,73	-10 487 023,24
Total 2050/BS - Produits intermédiaires et finis, amortissements et provision:		-15 464 196,97	-4 977 173,73	-10 487 023,24
TOTAL PRODUITS INTERM. ET FINIS		147 735 944,98	192 235 714,15	-44 499 769,17
MARCHANDISES				
371001	StocksMarchandises	16 415 312,07	22 809 198,09	-6 393 886,02
Total 2050/BT - Marchandises, brut		16 415 312,07	22 809 198,09	-6 393 886,02
397001	ProvDepStockMarch	-185 631,61	-233 916,29	48 284,68
Total 2050/BU - Marchandises, amortissements et provisions		-185 631,61	-233 916,29	48 284,68
TOTAL MARCHANDISES		16 229 680,46	22 575 281,80	-6 345 601,34
TOTAL STOCKS		246 863 572,81	292 594 378,01	-45 730 805,20
AVANCES ET ACOMPTES /COMMANDES				
AVANCES ET ACOMPTES FOURNISSEURS				
409110	Fournisseurs. Avances et acomptes v	35 355,24		35 355,24
Total 2050/BV - Avances et acomptes sur commandes, brut		35 355,24		35 355,24
TOTAL AVANCES ET ACOMPTES FOURNISSEURS		35 355,24		35 355,24
TOTAL AVANCES ET ACOMPTES /COMMANDES		35 355,24		35 355,24
CLIENTS ET DIVERS				
CLIENTS ET COMPTES RATTACHES				
411110	Clients. Compte centralisateur.	66 587 242,53	84 128 170,60	-17 540 928,07
411163	Compte clients transférés au client	81 542,27	2 385,62	79 156,65
416011	Clients douteux cpte centralisateur	855 409,61	736 845,04	118 564,57
Total 2050/BX - Clients et comptes rattachés, brut		67 524 194,41	84 867 401,26	-17 343 206,85
TOTAL CLIENTS ET COMPTES RATTACHES		67 524 194,41	84 867 401,26	-17 343 206,85
CLIENTS-PRODUITS NON FACTURES				
418100	Clients. Factures à établir		251 405,38	-251 405,38
Total 2050/BX - Clients et comptes rattachés, brut			251 405,38	-251 405,38
TOTAL CLIENTS-PRODUITS NON FACTURES			251 405,38	-251 405,38

Compte	Libellé	31/12/2019	31/12/2018	Ecart
DEPRECIATIONS CLIENTS				
491030	Prov deprec. fin. des clients doute	-702 135,66	-603 331,85	-98 803,81
Total 2050/BY - Clients et comptes rattachés, amortissements et provisions		-702 135,66	-603 331,85	-98 803,81
TOTAL DEPRECIATIONS CLIENTS		-702 135,66	-603 331,85	-98 803,81
TOTAL CLIENTS ET DIVERS		66 822 058,75	84 515 474,79	-17 693 416,04
CLIENTS ET DIVERS				
GROUPE ET ASSOCIES				
451129	PCS:CCFIlConsSsIntDt	37 679 703,82	61 983 360,82	-24 303 657,00
458099	PCS:UnbVerGrpeExDeb	8 979 289,89	5 899 774,44	3 079 515,45
Total 2050/BX - Clients et comptes rattachés, brut		46 658 993,71	67 883 135,26	-21 224 141,55
TOTAL GROUPE ET ASSOCIES		46 658 993,71	67 883 135,26	-21 224 141,55
TOTAL CLIENTS ET DIVERS		46 658 993,71	67 883 135,26	-21 224 141,55
AUTRES CREANCES				
PERSONNEL				
425080	Acomptes s/appts au personnel	41 724,69	4 227,88	37 496,81
425084	Acomptes s/appts au personnel(Ecart)	32,93		32,93
425330	Avances pour expatriés		105,00	-105,00
425331	Avances pour expatriés (rcIt BA)	795 975,27	773 987,56	21 987,71
425350	Personnel. Avances pour frais	500,00		500,00
Total 2050/BZ - Autres créances, brut		838 232,89	778 320,44	59 912,45
TOTAL PERSONNEL		838 232,89	778 320,44	59 912,45
SECURITE SOC. ET ORG SOCX				
431114	Cotisation personnel securite socia	2 402,76		2 402,76
Total 2050/BZ - Autres créances, brut		2 402,76		2 402,76
TOTAL SECURITE SOC. ET ORG SOCX		2 402,76		2 402,76
ETAT ET COLLECTIVITES				
445510	TVA a decaisser		1 266 685,77	-1 266 685,77
445646	Tva déductible / livraisons à soi-m		8 525,00	-8 525,00
445716	Tva collectée / livraisons à soi-me		7 925,00	-7 925,00
445869	PCS:PrecTVA/FactNRec	6 624 511,92	8 060 079,83	-1 435 567,91
445880	Tva déductible suivant encaissement	2 819 414,76	2 196 744,18	622 670,58
448710	Etat-Prod a recevoir	4 888 426,93	8 360 252,66	-3 471 825,73
Total 2050/BZ - Autres créances, brut		14 332 353,61	19 900 212,44	-5 567 858,83
TOTAL ETAT ET COLLECTIVITES		14 332 353,61	19 900 212,44	-5 567 858,83
GROUPE ET ASSOCIES				
451119	PCS:CCFIlConsIntDt	13 834 267,01	23 996 024,07	-10 161 757,06
Total 2050/BZ - Autres créances, brut		13 834 267,01	23 996 024,07	-10 161 757,06
TOTAL GROUPE ET ASSOCIES		13 834 267,01	23 996 024,07	-10 161 757,06
DEBITEURS DIVERS				
467023	Crediteurs divers.(rcItA/P)	102 202,88	87 253,52	14 949,36

Compte	Libellé	31/12/2019	31/12/2018	Ecart
467060	Litiges divers	13 961 143,13	621 387,00	13 339 756,13
467090	DebDiv.CpteCentralis	5 720 704,45	5 391 745,27	328 959,18
468750	royalties à recevoir		1 578 414,81	-1 578 414,81
Total 2050/BZ - Autres créances, brut		19 784 050,46	7 678 800,60	12 105 249,86
TOTAL DEBITEURS DIVERS		19 784 050,46	7 678 800,60	12 105 249,86
DEPRECIAT. DEBITEURS DIV.				
496721	Prov deprec financ. cptes debiteurs	-621 387,00	-621 387,00	
Total 2050/CA - Autres créances, amortissements et provisions		-621 387,00	-621 387,00	
TOTAL DEPRECIAT. DEBITEURS DIV.		-621 387,00	-621 387,00	
TOTAL AUTRES CREANCES		48 169 919,73	51 731 970,55	-3 562 050,82
AUTRES CREANCES				
AUTRES COMPTES DEBITEURS				
467380	Crediteurs divers	204,55	97,18	107,37
Total 2050/BZ - Autres créances, brut		204,55	97,18	107,37
TOTAL AUTRES COMPTES DEBITEURS		204,55	97,18	107,37
TOTAL AUTRES CREANCES		204,55	97,18	107,37
TRESORERIE ET DIVERS				
DISPONIBILITES				
512020	BOAPA EUR1 Out(elec)	425 497,89	1 148 108,67	-722 610,78
512046	BOAPA EUR1 Outgoing Manual Domestic	-449 239,45	-716 017,56	266 778,11
512047	BOAPA EUR1 Direct Debits Clearing A	914 327,28	1 964 126,24	-1 049 798,96
512050	BOALO USD1 Main bank account	-0,03	-0,01	-0,02
512999	Reclassification des comptes bancai	-465 087,80	-1 248 108,67	783 020,87
Total 2050/CF - Disponibilités, brut		425 497,89	1 148 108,67	-722 610,78
TOTAL DISPONIBILITES		425 497,89	1 148 108,67	-722 610,78
TOTAL TRESORERIE ET DIVERS		425 497,89	1 148 108,67	-722 610,78
COMPTES DE REGULARISATION				
CHARGES CONSTATEES D'AVANCE				
486069	Payé ou compt,d'avance LT (reconcia	-127,55		-127,55
486080	Paye ou compt d'av.(LT). Catalyseur	1 679 051,12	1 963 667,57	-284 616,45
486095	Payé ou Cptabilisé d'Avance,Aide Fi	-1 438,00	40 280,00	-41 718,00
486200	Paye ou compt d'avance (expense)		175 192,90	-175 192,90
Total 2050/CH - Charges constatées d'avance, brut		1 677 485,57	2 179 140,47	-501 654,90
TOTAL CHARGES CONSTATEES D'AVANCE		1 677 485,57	2 179 140,47	-501 654,90
ECARTS DE CONVERSION ACTIF				
476000	EcartConvActif		87 905,25	-87 905,25
Total 2050/CN - Écarts de conversion d'actif, brut			87 905,25	-87 905,25
TOTAL ECARTS DE CONVERSION ACTIF			87 905,25	-87 905,25
TOTAL COMPTES DE REGULARISATION		1 677 485,57	2 267 045,72	-589 560,15
TOTAL GÉNÉRAL		674 366 529,07	821 142 831,42	-146 776 302,35

Compte	Libellé	31/12/2019	31/12/2018	Ecart
CAPITAUX PROPRES				
CAPITAL				
101310	Capital social souscript appele ver	37 012 421,00	37 012 421,00	
Total 2051/DA - Capital social ou individuel N		37 012 421,00	37 012 421,00	
TOTAL CAPITAL		37 012 421,00	37 012 421,00	
PRIMES D'EMISSION, DE FUSION				
104110	Prime d'emission interet Exxon	144 512 922,51	144 512 922,51	
104210	F Prime de fusion	1 832 216,41	1 832 216,41	
104220	PrimeFusionPertRetro	5 286 579,00	5 286 579,00	
Total 2051/DB - Primes d'émission de fusion ou d 'apport N		151 631 717,92	151 631 717,92	
TOTAL PRIMES D'EMISSION, DE FUSION		151 631 717,92	151 631 717,92	
ECARTS DE REEVALUATION				
105301	RéservSpecReeval1959	769 001,92	769 001,92	
105303	RéservSpecReeval1976	550 204,62	550 204,62	
Total 2051/DC - Écarts de réévaluation N		1 319 206,54	1 319 206,54	
TOTAL ECARTS DE REEVALUATION		1 319 206,54	1 319 206,54	
RESERVE LEGALE				
106104	Reserve Legale	3 701 242,10	3 701 242,10	
Total 2051/DD - Réserve légale N		3 701 242,10	3 701 242,10	
TOTAL RESERVE LEGALE		3 701 242,10	3 701 242,10	
AUTRES RESERVES				
106810	AutrReservInteretEXX	133 000 000,00	133 000 000,00	
Total 2051/DG - Autres réserves N		133 000 000,00	133 000 000,00	
TOTAL AUTRES RESERVES		133 000 000,00	133 000 000,00	
REPORT A NOUVEAU				
110001	RAN EXXON Local	-73 723 861,86	2 632 604,16	-76 356 466,02
Total 2051/DH - Report à nouveau N		-73 723 861,86	2 632 604,16	-76 356 466,02
TOTAL REPORT A NOUVEAU		-73 723 861,86	2 632 604,16	-76 356 466,02
RESULTAT DE L'EXERCICE				
	RESULTAT DE L'EXERCICE	-305 020 130,42	-76 356 466,02	-228 663 664,40
Total 2051/DI - Résultat de l'exercice (bénéfice ou perte) N		-305 020 130,42	-76 356 466,02	-228 663 664,40
TOTAL RESULTAT DE L'EXERCICE		-305 020 130,42	-76 356 466,02	-228 663 664,40
SUBVENTIONS D'INVESTISSEMENT				
131010	Subventions inscrites au resultat		1 500 000,00	-1 500 000,00
139110	Subventions inscrites au resultat		-1 500 000,00	1 500 000,00
Total 2051/DJ - Subventions d'investissement N				
TOTAL SUBVENTIONS D'INVESTISSEMENT				
PROVISIONS REGLEMENTEES				
145010	Cumul amort derogatoires hors ecart	156 178 221,02	147 479 106,28	8 699 114,74

Compte	Libellé	31/12/2019	31/12/2018	Ecart
Total 2051/DK - Provisions réglementées N				
		156 178 221,02	147 479 106,28	8 699 114,74
TOTAL PROVISIONS REGLEMENTEES				
		156 178 221,02	147 479 106,28	8 699 114,74
TOTAL CAPITAUX PROPRES				
		104 098 816,30	400 419 831,98	-296 321 015,68
PROVISIONS				
PROVISIONS POUR RISQUES				
151510	ProvisionPertChang		87 905,25	-87 905,25
151830	ProvisionRisqDivers	1 138 000,00	1 992 000,00	-854 000,00
151839	PCS:ProvRisquesDiv	154 282,00	3 765 000,00	-3 610 718,00
Total 2051/DP - Provisions pour risques N				
		1 292 282,00	5 844 905,25	-4 552 623,25
TOTAL PROVISIONS POUR RISQUES				
		1 292 282,00	5 844 905,25	-4 552 623,25
PROVISIONS POUR CHARGES				
153100	GratLongServ	2 555 000,00	2 444 000,00	111 000,00
157220	Prov InspectionMetal	57 890 897,18	30 359 000,00	27 531 897,18
158280	ProvDesinvestsstDiv	4 918 025,00	4 918 025,00	
158315	ProvPlansSociauxLoc	998 160,57	1 366 922,00	-368 761,43
Total 2051/DQ - Provisions pour charges N				
		66 362 082,75	39 087 947,00	27 274 135,75
TOTAL PROVISIONS POUR CHARGES				
		66 362 082,75	39 087 947,00	27 274 135,75
TOTAL PROVISIONS				
		67 654 364,75	44 932 852,25	22 721 512,50
EMPRUNTS & DETTES FINANCIERES DIV				
AUTRES EMPRUNTS				
166002	Reserve de participa	1 161 121,72	1 521 148,24	-360 026,52
166003	ReservPartCourtTerm	373 454,65	53 703,25	319 751,40
168805	ProvIntReserPart	15 905,74	19 209,87	-3 304,13
Total 2051/DV - Emprunts et dettes financières divers N				
		1 550 482,11	1 594 061,36	-43 579,25
TOTAL AUTRES EMPRUNTS				
		1 550 482,11	1 594 061,36	-43 579,25
TOTAL EMPRUNTS & DETTES FINANCIERES DIV				
		1 550 482,11	1 594 061,36	-43 579,25
EMPRUNTS & DETTES FINANCIERES DIV				
GROUPE				
451149	PCS:PCS:CCFilConstnt	287 536 099,03	177 093 823,00	110 442 276,03
Total 2051/DV - Emprunts et dettes financières divers N				
		287 536 099,03	177 093 823,00	110 442 276,03
TOTAL GROUPE				
		287 536 099,03	177 093 823,00	110 442 276,03
TOTAL EMPRUNTS & DETTES FINANCIERES DIV				
		287 536 099,03	177 093 823,00	110 442 276,03
FOURNISSEURS				
FOURNISSEURS ET COMPTES RATTACHES				
401010	Comptes a payer fournisseurs. Achat	378 465,92	3 663 895,77	-3 285 429,85
401320	CAP.FournCpte centra	36 608 879,18	28 145 237,94	8 463 641,24
401323	Comptes a payer fournisseurs (rcdt	102 202,88	87 253,52	14 949,36
401324	Cptes a payer fournisseurs(ecart ch	-38 174,24	-4 787,69	-33 386,55
401360	Fournisseurs.Paiements urgents.	-9 138 077,26	-1 132 351,35	-8 005 725,91
Total 2051/DX - Dettes fournisseurs et comptes rattachés N				
		27 913 296,48	30 759 248,19	-2 845 951,71

Compte	Libellé	31/12/2019	31/12/2018	Ecart
TOTAL FOURNISSEURS ET COMPTES RATTACHES		27 913 296,48	30 759 248,19	-2 845 951,71
FOURNISSEURS FACT. NON PARVENUES				
408010	FourFacNonParvRegul	21 877 558,82	18 437 906,92	3 439 651,90
408014	Fournisseurs-Factures non parv Prov	-35 020,42	-2 993,92	-32 026,50
408015	Fournisseurs-Factures non parvenues	119 176,49	1 417 101,99	-1 297 925,50
408019	PCS: Fournisseurs-Factures non parv	764 884,59	9 337 605,40	-8 572 720,81
408030	Fournisseurs-Factures non parvenues.	9 582 847,72	11 115 503,99	-1 532 656,27
408034	Frais Fact non parvenues - Forex	-1 924,61	-4 725,25	2 800,64
408050	Frs prov auto Cl	6 442 784,52	8 060 079,83	-1 617 295,31
Total 2051/DX - Dettes fournisseurs et comptes rattachés N		38 750 307,11	48 360 478,96	-9 610 171,85
TOTAL FOURNISSEURS FACT. NON PARVENUES		38 750 307,11	48 360 478,96	-9 610 171,85
TOTAL FOURNISSEURS		66 663 603,59	79 119 727,15	-12 456 123,56
FOURNISSEURS				
GROUPE				
451159	PCS:CCFilConsSsIntCt	15 986 087,90	19 139 498,33	-3 153 410,43
458109	PCS:UnbVerGrpeExCred	84 945 925,88	56 432 238,22	28 513 687,66
Total 2051/DX - Dettes fournisseurs et comptes rattachés N		100 932 013,78	75 571 736,55	25 360 277,23
TOTAL GROUPE		100 932 013,78	75 571 736,55	25 360 277,23
TOTAL FOURNISSEURS		100 932 013,78	75 571 736,55	25 360 277,23
DETTES FISCALES ET SOCIALES				
PERSONNEL ET COMPTES RATTACHES				
421010	Remunerations brutes payees au pers		1 602 000,00	-1 602 000,00
424020	Plan d'epargne participation societ	607 546,69	756 000,00	-148 453,31
428030	Provisions pour congés payés	10 471 861,58	9 937 233,35	534 628,23
Total 2051/DY - Dettes fiscales et sociales N		11 079 408,27	12 295 233,35	-1 215 825,08
TOTAL PERSONNEL ET COMPTES RATTACHES		11 079 408,27	12 295 233,35	-1 215 825,08
SECURITE SOC ET ORGANISMES SOCX				
431010	CotisationSocSecuSoc	3 574 267,87	3 530 494,73	43 773,14
431110	Cotisation personnel securite socia	28 840,18	24 445,22	4 394,96
437110	Autres Organismes Sociaux (hors ret	1 864,94	1 396,50	468,44
438120	Provisions pour charges sociales	4 984 606,19	5 501 966,79	-517 360,60
Total 2051/DY - Dettes fiscales et sociales N		8 589 579,18	9 058 303,24	-468 724,06
TOTAL SECURITE SOC ET ORGANISMES SOCX		8 589 579,18	9 058 303,24	-468 724,06
ETAT ET COLLECTIVITES				
442020	Impôts et taxes à payer sur autres	798 189,25		798 189,25
445510	TVA à décaisser	7 426 615,84		7 426 615,84
445519	PCS:TVAàDecaisser	8 350 504,90	9 455 900,26	-1 105 395,36
445642	Tva déductible / factures réglées e		7,85	-7,85
445712	Tva collectée / factures réglées en	15 197,20		15 197,20
447100	Autres taxes à payer divers	748 830,00	834 708,00	-85 878,00
447210	Impôts directs et taxes divers	12 937,28	11 527,54	1 409,74

Compte	Libellé	31/12/2019	31/12/2018	Ecart
447220	Taxes versees a la douane	3 029 051,79	3 164 428,02	-135 376,23
448610	Ch aPay:taxe directe	266 413,10	1 566 053,57	-1 299 640,47
Total 2051/DY - Dettes fiscales et sociales N		20 647 739,36	15 032 625,24	5 615 114,12
TOTAL ETAT ET COLLECTIVITES		20 647 739,36	15 032 625,24	5 615 114,12
TOTAL DETTES FISCALES ET SOCIALES		40 316 726,81	36 386 161,83	3 930 564,98
AUTRES DETTES				
CLIENTS CREDITEURS				
411164	CpteClientTransfAuClientCredit(Ecar	66 493,02	6 347,02	60 146,00
411210	Clients recettes cheques en instanc	59 624,47		59 624,47
418100	Clients. Factures a etabli	146 667,99		146 667,99
Total 2051/EA - Autres dettes N		272 785,48	6 347,02	266 438,46
TOTAL CLIENTS CREDITEURS		272 785,48	6 347,02	266 438,46
EMBALLAGES CONSIGNES, RIST A ACC.				
419825	ClientsCréditeurs,Re	81 542,27	2 385,62	79 156,65
419830	Provisions pour ristournes a payer	4 799 883,02	5 428 881,28	-628 998,26
Total 2051/EA - Autres dettes N		4 881 425,29	5 431 266,90	-549 841,61
TOTAL EMBALLAGES CONSIGNES, RIST A ACC.		4 881 425,29	5 431 266,90	-549 841,61
AUTRES COMPTES CREDITEURS				
467750	Declaration de tva - repres. fiscal		245 249,96	-245 249,96
467790	Declaration de tva - repres. fiscal	225 797,47	51 100,64	174 696,83
467870	Declaration de tva - repres. fiscal	135 079,09	220 672,78	-85 593,69
Total 2051/EA - Autres dettes N		360 876,56	517 023,38	-156 146,82
TOTAL AUTRES COMPTES CREDITEURS		360 876,56	517 023,38	-156 146,82
CHARGES A PAYER				
468009	PCS:Divers Charges à		70 000,00	-70 000,00
Total 2051/EA - Autres dettes N			70 000,00	-70 000,00
TOTAL CHARGES A PAYER			70 000,00	-70 000,00
TOTAL AUTRES DETTES		5 515 087,33	6 024 637,30	-509 549,97
COMPTES DE REGULARISATION				
ECARTS DE CONVERSION PASSIF				
477000	EcartConvPassif	99 335,37		99 335,37
Total 2051/ED - Écart de conversion de passif N		99 335,37		99 335,37
TOTAL ECARTS DE CONVERSION PASSIF		99 335,37		99 335,37
TOTAL COMPTES DE REGULARISATION		99 335,37		99 335,37
TOTAL GÉNÉRAL		674 366 529,07	821 142 831,42	-146 776 302,35

Compte	Libellé	31/12/2019	31/12/2018	Ecart
ACHATS				
ACHATS DE MARCHANDISES				
607005	ACHATS DE MARCHAND	334 758 621,35	404 400 080,78	-69 641 459,43
Total 2052/FS - Achats de marchandises y compris droits de douane N		334 758 621,35	404 400 080,78	-69 641 459,43
TOTAL ACHATS DE MARCHANDISES		334 758 621,35	404 400 080,78	-69 641 459,43
VARIATION DE STOCK - MARCHANDISES				
603700	Variat stocks march	6 393 886,02	-14 451 342,84	20 845 228,86
Total 2052/FT - Variation de stock de marchandises N		6 393 886,02	-14 451 342,84	20 845 228,86
TOTAL VARIATION DE STOCK - MARCHANDISES		6 393 886,02	-14 451 342,84	20 845 228,86
ACHATS MATIERES PREM & APPROVIS.				
601230	AchStockes.Mat.1eres	300 347 303,07	370 464 838,29	-70 117 535,22
601235	autres frais site	908 481,00	635 932,00	272 549,00
601300	AchPP.VariationPrix	745 896 280,45	753 199 140,54	-7 302 860,09
602110	Achat de produits chimiques	4 596 525,79	4 758 214,60	-161 688,81
602122	achats catalyseurs conso Hydrofinin	363 446,38	315 200,00	48 246,38
602123	achats catalyseurs conso autres	20 845 437,20	21 794 666,11	-949 228,91
602130	AchPChim(PasProcess)		-2 861,00	2 861,00
602160	Mag de matieres consbles var px moy	-5 597,78	2 499,09	-8 096,87
602170	Mag de mat consble profit/perte s/	15 283,28		15 283,28
602610	Achats stockes d'emballages	11 251 700,86	12 213 613,88	-961 913,02
Total 2052/FU - Achats de matières premières et autres approvisionnements		1 084 218 860,25	1 163 381 243,51	-79 162 383,26
TOTAL ACHATS MATIERES PREM & APPROVIS.		1 084 218 860,25	1 163 381 243,51	-79 162 383,26
VARIATION STOCK - MAT PREM & APPR				
603100	Variat stk mat 1ere	-2 255 753,21	-6 423 379,77	4 167 626,56
603200	VarStckValcom(embal)	-3 321 224,90	-2 189 690,20	-1 131 534,70
Total 2052/FV - Variation de stock de matière première et d'approvisionnement		-5 576 978,11	-8 613 069,97	3 036 091,86
TOTAL VARIATION STOCK - MAT PREM & APPR		-5 576 978,11	-8 613 069,97	3 036 091,86
TOTAL ACHATS		1 419 794 389,51	1 544 716 911,48	-124 922 521,97
AUTRES ACHATS ET CHARGES EXTERNES				
ETUDES ET PRESTATIONS DE SERVICES				
604320	Frais de passage débités par déposit	605 939,35	394 828,88	211 110,47
604610	Frais de façonnage.	1 791 416,27	1 952 968,31	-161 552,04
Total 2052/FW - Autres achats et charges externes N		2 397 355,62	2 347 797,19	49 558,43
TOTAL ETUDES ET PRESTATIONS DE SERVICES		2 397 355,62	2 347 797,19	49 558,43
MATIERES ET FOURN. NON STOCKEES				
606100	Fourniture d'eau	3 025 100,36	2 882 984,53	142 115,83
606105	Achat Eau Salée	2 881 327,38	2 840 514,15	40 813,23
606110	Fourniture de gaz	5 659 744,15	5 320 323,02	339 421,13
606115	Achat Gaz Naturel	17 804 124,57	18 467 983,08	-663 858,51
606120	Fourniture d'électricité	25 057 169,92	33 822 462,80	-8 765 292,88
606140	Fourniture de fuel paye a Esso SAF	38 667 359,41	55 242 562,13	-16 575 202,72

Compte	Libellé	31/12/2019	31/12/2018	Ecart
606150	Achats de combustibles pour soutage	11 425,52	11 541,27	-115,75
606155	Achats combustibles autres	3 095 509,02	5 077 516,82	-1 982 007,80
606160	Achats de carburants & lub,de combi	245,00	102 568,99	-102 323,99
606200	Achats matieres/fournitures par car	140,54		140,54
606310	Achats Mobilier Matériel de Bureau	5 228,78	17 135,79	-11 907,01
606320	Fournitures de laboratoire	350 105,29	453 031,13	-102 925,84
606330	Achats Pièces Détachées Diverses	457 069,14	618 211,99	-161 142,85
606335	Achats d'Equipements	36 614,75	29 163,35	7 451,40
606340	Achats d'outillage	4 789 155,33	3 169 237,57	1 619 917,76
606350	Achats de vêtements de travail	61 173,21	45 807,04	15 366,17
606360	Achats d'articles de protection ind	462 029,43	349 649,94	112 379,49
606370	Achats de materiels	80 440,44	67 632,05	12 808,39
606380	Achats d'autres materiels et fourni	16 172 267,55	13 345 668,41	2 826 599,14
606410	Fournitures d'article de bureau	156 767,38	145 948,61	10 818,77
606411	achAutFournitBureau		264,93	-264,93
606415	Achats Mobilier Matériel Autre que	3 368,88	3 368,88	
606420	Achats Matériel Bureautique	65 765,68	130 884,92	-65 119,24
606425	Achat Matériel de bureau (hors info	57 089,62	25 681,20	31 408,42
Total 2052/FW - Autres achats et charges externes N		118 899 221,35	142 170 142,60	-23 270 921,25
TOTAL MATIERES ET FOURN. NON STOCKEES		118 899 221,35	142 170 142,60	-23 270 921,25
SOUS-TRAITANCE GENERALE				
611010	Frais d'entretien d'equipement	4 911 261,82	322 775,78	4 588 486,04
611019	Frais d'inspection autres	3 872 910,33	3 475 396,27	397 514,06
611065	frais archivage docu		-2 027,71	2 027,71
611080	Frais d' engineering	31 412 985,99	15 281 816,77	16 131 169,22
611110	Services informatiques	2 830,00	163 939,77	-161 109,77
611120	Autres frais de services informatiq	2 831 699,38	3 446 311,28	-614 611,90
611130	Frais de stockage (SAGESS)	19 789 265,77	22 152 277,05	-2 363 011,28
611140	Frais generaux	-18 651,15	35 530,02	-54 181,17
611170	Frais de services, d'analyse ETS	248 745,98	473 360,84	-224 614,86
611180	Frais de gardiennage/site	2 473 255,34	2 353 867,95	119 387,39
611190	Autres frais/site	100 354 168,74	80 205 594,79	20 148 573,95
611200	Intermediaires pour acquisition d'e	1 386 967,25	1 469 949,49	-82 982,24
611270	Frais de retraitement des dechets	12 116 026,64	12 502 686,06	-386 659,42
611275	Coût analyse Sol/Air/Eau	172 480,31	113 744,95	58 735,36
611280	Autres services	31 121 401,09	27 537 605,86	3 583 795,23
611281	Services GREF	3 709 296,97	5 401 567,80	-1 692 270,83
611390	Frais de developpements informatiq	2 999 206,90	1 482 885,01	1 516 321,89
611408	Serv GIS, NonSAP,mini ordinateurs	4 047 242,95	2 927 825,34	1 119 417,61
611409	ServGIS,DesktopHSME	3 458 414,09	3 441 549,17	16 864,92
611709	Services support au opérations fact	4 441 474,94	4 778 278,99	-336 804,05
611900	Clearss-traitprojcap	-32 123 104,44	-21 667 149,52	-10 455 954,92
Total 2052/FW - Autres achats et charges externes N		197 207 878,90	165 897 785,96	31 310 092,94
TOTAL SOUS-TRAITANCE GENERALE		197 207 878,90	165 897 785,96	31 310 092,94

Compte	Libellé	31/12/2019	31/12/2018	Ecart
LOCATIONS				
613210	Loyers payes autres	1 007 293,21	1 056 833,41	-49 540,20
613220	Locaux usage bureau	348 170,71	381 866,80	-33 696,09
613230	Charges locatives payees pour stati	333,90		333,90
613310	Loyers Pay Stockge		8 768,75	-8 768,75
613560	Location materiel divers	952 711,06	865 312,84	87 398,22
613570	Location vehicules et engins	297 287,95	383 450,15	-86 162,20
613580	location spot<1mois materiel et eqp	7 625,49	10 832,98	-3 207,49
Total 2052/FW - Autres achats et charges externes N		2 613 422,32	2 707 064,93	-93 642,61
TOTAL LOCATIONS		2 613 422,32	2 707 064,93	-93 642,61
ENTRETIEN ET REPARATIONS				
615040	Travaux & entretien	50 781 957,61	31 026 737,14	19 755 220,47
615100	entretien infrastructures transport	206 840,59	245 984,58	-39 143,99
615610	Maintenance et reparations (Reseau)	7 518 927,95	5 008 517,97	2 510 409,98
615649	Sce supp site par af		2 859,44	-2 859,44
615710	Entretien domestique batiments,esp	193 517,96	5 315,00	188 202,96
Total 2052/FW - Autres achats et charges externes N		58 701 244,11	36 289 414,13	22 411 829,98
TOTAL ENTRETIEN ET REPARATIONS		58 701 244,11	36 289 414,13	22 411 829,98
PRIMES D'ASSURANCES				
616010	Assurance (R C GEN +BUILDING)	1 120 551,53	869 683,42	250 868,11
Total 2052/FW - Autres achats et charges externes N		1 120 551,53	869 683,42	250 868,11
TOTAL PRIMES D'ASSURANCES		1 120 551,53	869 683,42	250 868,11
ETUDES ET RECHERCHES				
617030	JobEREC directbilled	3 525 423,38	3 286 934,97	238 488,41
617040	Job EREC Mutualized	31 957 545,94	32 516 033,30	-558 487,36
617050	Job EREC Proj Ingeneering	864 925,12	692 748,35	172 176,77
Total 2052/FW - Autres achats et charges externes N		36 347 894,44	36 495 716,62	-147 822,18
TOTAL ETUDES ET RECHERCHES		36 347 894,44	36 495 716,62	-147 822,18
DIVERS				
618010	Frais de documentation technique, r	56 131,77	71 823,61	-15 691,84
618100	Frais d'impression, Reproduction	56 626,62	39 308,80	17 317,82
628010	Contributions	12 000,00		12 000,00
628110	Cotisations a organismes	309 033,96	313 964,69	-4 930,73
628210	CadeauD'affaireOuPub		4 867,30	-4 867,30
628700	Services Controllers	367 626,52	465 101,33	-97 474,81
Total 2052/FW - Autres achats et charges externes N		801 418,87	895 065,73	-93 646,86
TOTAL DIVERS		801 418,87	895 065,73	-93 646,86
PERSONNEL EXTERIEUR A ENTREPRISE				
621110	M.O. temporaire	809 860,28	949 351,51	-139 491,23
621410	Frais personnel detache & salaires	4 625 658,74	3 681 467,11	944 191,63
621420	Autres frais payes en France pour p	153 675,21	233 543,29	-79 868,08

Compte	Libellé	31/12/2019	31/12/2018	Ecart
Total 2052/FW - Autres achats et charges externes N		5 589 194,23	4 864 361,91	724 832,32
TOTAL PERSONNEL EXTERIEUR A ENTREPRISE		5 589 194,23	4 864 361,91	724 832,32
REMUNERATIONS INTERM, HONORAIRES				
622010	Commissions fixes declarables	-119 655,87	-69 721,00	-49 934,87
622030	Commiss s/ ventes versees a tiers/	227 451,23	188 589,47	38 861,76
622040	Commissions versees a transitaires	437 627,36	442 693,85	-5 066,49
622609	PCS:Honor&Intermed	386 102,35	92 613,89	293 488,46
622610	FrsHonDiversDeclarab	12 942,20	54 233,47	-41 291,27
622620	Frais d'honoraires divers non decla	1 399,30	1 283,46	115,84
622630	Honoraires,Services d' Arbitrage	49 805,48	96 395,91	-46 590,43
622710	Frais legaux et de contentieux decl	-10 059,34	69 044,53	-79 103,87
622800	HonConsultInstitutio		24 750,00	-24 750,00
Total 2052/FW - Autres achats et charges externes N		985 612,71	899 883,58	85 729,13
TOTAL REMUNERATIONS INTERM, HONORAIRES		985 612,71	899 883,58	85 729,13
PUBLICITE, RELATIONS EXTERIEURES				
623250	Fr rel ext autres	61 470,95	152 470,50	-90 999,55
623280	Echantillons Produits Nouveaux	43 062,02	79 202,70	-36 140,68
623285	Echantillons Autres		100,50	-100,50
623300	Autres frais de publicite	665,33	1 126,25	-460,92
623800	Frais de publicite (autres)	854 831,59	999 781,08	-144 949,49
Total 2052/FW - Autres achats et charges externes N		960 029,89	1 232 681,03	-272 651,14
TOTAL PUBLICITE, RELATIONS EXTERIEURES		960 029,89	1 232 681,03	-272 651,14
TRANSPORTS BIENS ET DU PERSONNEL				
624110	Surestaries marine, sur achats	2 569 227,29	6 159 590,09	-3 590 362,80
624120	Frais de transport fluvial sur acha	20 849 809,40	29 832 452,53	-8 982 643,13
624155	Transport sur materials and supplie	25 628,87	-690,99	26 319,86
624160	Frais de transport maritime	2 956 258,84	4 418 128,66	-1 461 869,82
624410	Frais de transport ferroviaire sur	319 754,08	381 032,85	-61 278,77
624430	Frais de transport ferroviaire	1 363 599,47	1 090 948,53	272 650,94
624510	Frais de transport routier sur acha	4 671 261,69	5 393 471,67	-722 209,98
624530	Surestaries Routiers sur Achats	276 793,10	415 707,30	-138 914,20
624535	Surestaries Routiers sur Ventas	152 951,50	176 709,98	-23 758,48
624540	Frais de transport routier	28 377 787,83	26 951 198,80	1 426 589,03
624610	Frais de transport aerien et autres	135 935,29	205 657,51	-69 722,22
624630	Frais de transport aerien et autres	1 979 167,14	783 160,87	1 196 006,27
624700	Frais de transbordement	1 543,32	303 208,10	-301 664,78
624820	Autres Frais de Transport sur Produ	62 703,92	166 657,87	-103 953,95
624830	Autres Frais de Transport	1 151 492,97	874 528,24	276 964,73
624850	Frais de transport non lies au prod	4 177,63	4 242,06	-64,43
624860	Frais de Transport sur Echantillons	69 840,34	79 376,67	-9 536,33
624890	Frais relatifs aux voyages	120 733,23	97 219,62	23 513,61
Total 2052/FW - Autres achats et charges externes N		65 088 665,91	77 332 600,36	-12 243 934,45
TOTAL TRANSPORTS BIENS ET DU PERSONNEL		65 088 665,91	77 332 600,36	-12 243 934,45

Compte	Libellé	31/12/2019	31/12/2018	Ecart
DEPLACTS, MISSIONS ET RECEPTIONS				
625110	Frais de manifestations, training i	630 400,65	617 213,71	13 186,94
625120	Frais de déplacement	2 256 225,59	2 253 435,99	2 789,60
625220	Séminaire Clients (repas, loc salle)	10 541,33	5 945,00	4 596,33
625510	Frais consecutifs au demenagement d	533 189,18	215 255,34	317 933,84
Total 2052/FW - Autres achats et charges externes N		3 430 356,75	3 091 850,04	338 506,71
TOTAL DEPLACTS, MISSIONS ET RECEPTIONS		3 430 356,75	3 091 850,04	338 506,71
FRAIS POSTAUX, TELECOMMUNICATIONS				
626010	Frais d'affranchissement	7 180,69	33 312,75	-26 132,06
626020	Frais de telegramme telex	342 821,67	386 337,46	-43 515,79
626030	Frais de telephone	283 976,22	130 610,44	153 365,78
626040	Frais ligne modem	2 181 412,58	2 115 563,87	65 848,71
Total 2052/FW - Autres achats et charges externes N		2 815 391,16	2 665 824,52	149 566,64
TOTAL FRAIS POSTAUX, TELECOMMUNICATIONS		2 815 391,16	2 665 824,52	149 566,64
SERVICES BANCAIRES ET ASSIMILES				
627510	Commisssons et frais de banque	16 609,72	17 248,60	-638,88
Total 2052/FW - Autres achats et charges externes N		16 609,72	17 248,60	-638,88
TOTAL SERVICES BANCAIRES ET ASSIMILES		16 609,72	17 248,60	-638,88
TOTAL AUTRES ACHATS ET CHARGES EXTERNES		496 974 847,51	477 777 120,62	19 197 726,89
IMPOTS, TAXES ET VERS. ASSIMILES				
IMPOTS & TAXES SUR REMUNERATIONS				
631210	Taxe d'apprentissage	70 771,86	734 933,89	-664 162,03
633010	Impot,txe&verstAssimileS/remunerati	991 333,84	942 782,14	48 551,70
633400	PartEffortConstr	382 709,00	384 594,00	-1 885,00
Total 2052/FX - Impôts, taxes et versements assimilés N		1 444 814,70	2 062 310,03	-617 495,33
TOTAL IMPOTS & TAXES SUR REMUNERATIONS		1 444 814,70	2 062 310,03	-617 495,33
AUTRES IMPOTS ET TAXES				
635100	Impots directs	5 499 077,00	8 159 175,08	-2 660 098,08
635110	RéaffectTxeProd Exce		-90 000,00	90 000,00
635140	TVTS	19 036,67	-5 294,67	24 331,34
637100	Contr Soc Solidarité	3 012 240,16	3 132 481,12	-120 240,96
637800	TIPP	-6 834,76	68,00	-6 902,76
637810	TaxNationalDiverses	719 210,94	959 798,85	-240 587,91
Total 2052/FX - Impôts, taxes et versements assimilés N		9 242 730,01	12 156 228,38	-2 913 498,37
TOTAL AUTRES IMPOTS ET TAXES		9 242 730,01	12 156 228,38	-2 913 498,37
TOTAL IMPOTS, TAXES ET VERS. ASSIMILES		10 687 544,71	14 218 538,41	-3 530 993,70
CHARGES DE PERSONNEL				
SALAIRES ET TRAITEMENTS				
641030	Indemnites versees aux stagiaires	96 659,07	105 147,21	-8 488,14
641110	Salaires et appointements du person	65 773 559,43	65 171 821,12	601 738,31
641200	Frais Personnel Régulier, Commissio	7 022 260,61	6 527 629,97	494 630,64

Compte	Libellé	31/12/2019	31/12/2018	Ecart
641400	Abondt invest immo&bonfi d'int s/pr	34 664,15	35 975,33	-1 311,18
641410	Indemnites logement	531 181,98	535 096,77	-3 914,79
641500	Indemnité de fin de carrière et de	1 156 632,47	1 325 475,51	-168 843,04
641520	Indemnités Congés Fin de Carrière	6 353 033,47	6 130 075,23	222 958,24
641700	Avantages en nature	82 861,00	105 724,14	-22 863,14
641810	Prime de transport	610 343,17	574 062,42	36 280,75
641820	IndemPanierOuRepas	878 579,30	859 590,73	18 988,57
Total 2052/FY - Salaires et traitements N		82 539 774,65	81 370 598,43	1 169 176,22
TOTAL SALAIRES ET TRAITEMENTS		82 539 774,65	81 370 598,43	1 169 176,22
CHARGES SOCIALES				
645300	plans art 83 & PERCO	5 032 750,17	4 338 596,14	694 154,03
645320	ChgesRetraiteIRPESSO	6 435 207,82	6 307 532,02	127 675,80
645420	ChargeSecu&Prevoyanc	33 145 770,72	31 463 061,31	1 682 709,41
645429	PCS:ChSecSoc&Prév	623 848,12		623 848,12
645430	Charges de Sécurité Sociale Congés	3 412 932,12	3 485 818,24	-72 886,12
647200	Versements aux comites d'entreprise	2 188 834,49	2 246 201,80	-57 367,31
647520	Frais sociaux divers	116 763,09	204 531,59	-87 768,50
647530	FraisHonorMedicaux		93 819,58	-93 819,58
647600	Frais éducatifs enfants du personne	72 252,00	41 550,00	30 702,00
Total 2052/FZ - Charges sociales N		51 028 358,53	48 181 110,68	2 847 247,85
TOTAL CHARGES SOCIALES		51 028 358,53	48 181 110,68	2 847 247,85
AUTRES CHARGES DE PERSONNEL				
648010	Frais d'embauche	68 065,80	129 386,89	-61 321,09
648030	Frais Consultants RH	468 997,44	793 992,31	-324 994,87
648050	Frais de training extérieur a la st	1 037 651,91	730 110,46	307 541,45
648130	Frais de restaurants extérieurs	419 632,07	179 695,94	239 936,13
648140	Frais de calendriers ESSO	4 449,13		4 449,13
648160	Charges sociales-Avantages divers	253,02		253,02
Total 2052/FZ - Charges sociales N		1 999 049,37	1 833 185,60	165 863,77
TOTAL AUTRES CHARGES DE PERSONNEL		1 999 049,37	1 833 185,60	165 863,77
TOTAL CHARGES DE PERSONNEL		135 567 182,55	131 384 894,71	4 182 287,84
DOTATIONS D'EXPLOITATION				
AMORTISSEMENTS IMMOBILISATIONS				
681110	Dot amort ImmoIncorp	4 377 898,08	4 803 704,73	-425 806,65
681120	DotAmortImmosCorpos	19 510 924,57	19 101 418,71	409 505,86
Total 2052/GA - Dotations d'exploitation sur immobilisations, dotations aux a		23 888 822,65	23 905 123,44	-16 300,79
TOTAL AMORTISSEMENTS IMMOBILISATIONS		23 888 822,65	23 905 123,44	-16 300,79
DEPRECIATIONS SUR ACTIF CIRCULANT				
681701	DotProvDepStockMarch	185 631,61	233 916,29	-48 284,68
681731	DotProvDep	1 909 716,09	1 447 303,28	462 412,81
681735	DotDepStockProdFinis	15 464 196,97	4 977 173,73	10 487 023,24
681800	Dot Garanties Clits	167 897,50	621 387,00	-453 489,50

Compte	Libellé	31/12/2019	31/12/2018	Ecart
Total 2052/GC - Dotations d'exploitation sur actif circulant, dotations aux pro		17 727 442,17	7 279 780,30	10 447 661,87
TOTAL DEPRECIATIONS SUR ACTIF CIRCULANT		17 727 442,17	7 279 780,30	10 447 661,87
PROVISIONS				
681502	DotProvCharge	144 481,57		144 481,57
681570	Prov pour retraites	375 000,00	197 000,00	178 000,00
681580	DotProvPrlnspecMetal	33 755 903,65	9 212 000,00	24 543 903,65
Total 2052/GD - Dotations d'exploitation pour risques et charges, dotations a		34 275 385,22	9 409 000,00	24 866 385,22
TOTAL PROVISIONS		34 275 385,22	9 409 000,00	24 866 385,22
TOTAL DOTATIONS D'EXPLOITATION		75 891 650,04	40 593 903,74	35 297 746,30
AUTRES CHARGES				
CHARGES DIV DE GESTION COURANTE				
651010	Drt de passage & d'occupation du do	54 319,01	55 945,87	-1 626,86
651700	droit d'utilisation logiciel (charg	188 450,90	133 301,74	55 149,16
651815	RachtDtsUtilisatPdtP		-36,36	36,36
656010	Pertes changes	8 037 818,27	1 573 297,33	6 464 520,94
658110	Consultants financiers	30 441,46	11 128,42	19 313,04
658150	Differences sur recouvrements	1 212,09	755,41	456,68
658190	ajustement petits frais	1 120,40	68,60	1 051,80
658310	AidCommercialACIt		10 013,66	-10 013,66
658320	Litiges commerciaux	51 127,69	174 495,34	-123 367,65
658330	Litiges autres	9 000,00		9 000,00
658500	Frais Services Corporate	3 892,45	2 219,15	1 673,30
658900	Charges div gestion	345,49	-236,80	582,29
Total 2052/GE - Autres charges N		8 377 727,76	1 960 952,36	6 416 775,40
TOTAL CHARGES DIV DE GESTION COURANTE		8 377 727,76	1 960 952,36	6 416 775,40
TOTAL AUTRES CHARGES		8 377 727,76	1 960 952,36	6 416 775,40
CHARGES FINANCIERES				
DOTATIONS SUR AMORT DEPREC ET PROVISIONS				
686501	DotProvPerteChge		87 905,25	-87 905,25
Total 2052/GQ - Dotations financières aux amortissements et provisions N			87 905,25	-87 905,25
TOTAL DOTATIONS SUR AMORT DEPREC ET PROVISIONS			87 905,25	-87 905,25
INTERETS ET CHARGES ASSIMILEES				
661103	IntResevPart	28 272,00	30 408,47	-2 136,47
661510	Interets payes s/CC stes affilies	-52 259,22	58 852,16	-111 111,38
661511	Autres revenus négatifs d'intérêts	43 773,28	187 535,06	-143 761,78
665010	Escomptes accordes	385,42	27 739,72	-27 354,30
668010	Interets payes divers	1 752,00		1 752,00
Total 2052/GR - Intérêts et charges assimilées N		21 923,48	304 535,41	-282 611,93
TOTAL INTERETS ET CHARGES ASSIMILEES		21 923,48	304 535,41	-282 611,93
DIFFERENCES NEGATIVES DE CHANGE				
666080	PertChang/autr tax		53 992,41	-53 992,41

Compte	Libellé	31/12/2019	31/12/2018	Ecart
666140	PertChng/1terCieAutr		1 519 304,92	-1 519 304,92
666219	PCS:PertesChangeRéal		-1 573 297,33	1 573 297,33
Total 2052/GS - Différences négatives de change N				
TOTAL DIFFERENCES NEGATIVES DE CHANGE				
TOTAL CHARGES FINANCIERES		21 923,48	392 440,66	-370 517,18
CHARGES EXCEPTIONNELLES				
CHARGES EXCEPT DE GESTION				
671110	Pénalités sur marchés prévues dans	93 000,00	40 000,00	53 000,00
671220	PénalitésFiscalesND		4 390,00	-4 390,00
671810	AutrChargExceptGest	17 304 313,00	3 179 666,00	14 124 647,00
Total 2053/HE - Charges exceptionnelles sur opérations de gestion N		17 397 313,00	3 224 056,00	14 173 257,00
TOTAL CHARGES EXCEPT DE GESTION		17 397 313,00	3 224 056,00	14 173 257,00
CHARGES EXCEPT EN CAPITAL				
675010	ValeurComptImmoCedee	108 434,99	619 456,00	-511 021,01
678810	ChargExceptExenCours		9 536,18	-9 536,18
Total 2053/HF - Charges exceptionnelles sur opérations en capital N		108 434,99	628 992,18	-520 557,19
TOTAL CHARGES EXCEPT EN CAPITAL		108 434,99	628 992,18	-520 557,19
TOTAL CHARGES EXCEPTIONNELLES		17 505 747,99	3 853 048,18	13 652 699,81
CHARGES EXCEPTIONNELLES				
DOT EXCEPT AUX AMORT & PROVISIONS				
687420	DotAmorDerHorsEcReev	15 632 701,90	15 999 536,00	-366 834,10
687501	DAP risques&charges	52 139,00	2 474 025,00	-2 421 886,00
687610	DotExceptDepreclmm	64 300 000,00		64 300 000,00
Total 2053/HG - Dotations exceptionnelles aux amortissements et provisions		79 984 840,90	18 473 561,00	61 511 279,90
TOTAL DOT EXCEPT AUX AMORT & PROVISIONS		79 984 840,90	18 473 561,00	61 511 279,90
TOTAL CHARGES EXCEPTIONNELLES		79 984 840,90	18 473 561,00	61 511 279,90
PARTICIPATION SALARIES EXPANSION				
PARTICIPATION SALARIES EXPANSION				
691010	DotProvParticipation	506 288,92	1 055 001,00	-548 712,08
691020	CAPESSOapEtatFinN-1	-7 099,09		-7 099,09
Total 2053/HJ - Participation des salariés aux résultats de l'entreprise N		499 189,83	1 055 001,00	-555 811,17
TOTAL PARTICIPATION SALARIES EXPANSION		499 189,83	1 055 001,00	-555 811,17
TOTAL PARTICIPATION SALARIES EXPANSION		499 189,83	1 055 001,00	-555 811,17
IMPOTS SUR LES BENEFICES				
IMPOTS SUR LES BENEFICES				
695010	IS + ContribExcept (Ints Interco)	2 329 183,00	-0,19	2 329 183,19
695120	IS Exercice Ant	-224 516,00	-233 632,00	9 116,00
Total 2053/HK - Impôt sur les bénéfices N		2 104 667,00	-233 632,19	2 338 299,19
TOTAL IMPOTS SUR LES BENEFICES		2 104 667,00	-233 632,19	2 338 299,19

Compte	Libellé	31/12/2019	31/12/2018	Ecart
	TOTAL IMPOTS SUR LES BENEFICES	2 104 667,00	-233 632,19	2 338 299,19
	TOTAL GÉNÉRAL	2 247 409 711,28	2 234 192 739,97	13 216 971,31

Compte	Libellé	31/12/2019	31/12/2018	Ecart
CHIFFRES D'AFFAIRES NETS				
VENTES DE MARCHANDISES - FRANCE				
707100	VENTES DE MARCHANDIS	245 069 061,37	322 922 327,96	-77 853 266,59
Total 2052/FA - Ventes de marchandises, France		245 069 061,37	322 922 327,96	-77 853 266,59
TOTAL VENTES DE MARCHANDISES - FRANCE		245 069 061,37	322 922 327,96	-77 853 266,59
VENTES DE MARCHANDISES - EXPORT				
707206	VenteExportMarch	126 408 629,44	98 588 573,05	27 820 056,39
Total 2052/FB - Ventes de marchandises, exportation et livraison intracomm		126 408 629,44	98 588 573,05	27 820 056,39
TOTAL VENTES DE MARCHANDISES - EXPORT		126 408 629,44	98 588 573,05	27 820 056,39
PRODUCTION VENDUE - FRANCE				
701015	Vtes PP automatiques	669 781 435,70	650 378 726,79	19 402 708,91
701060	Ristournes sur ventes, fonction du v	-3 949 989,40	-4 353 628,41	403 639,01
701070	Ventes echanges confreres	88 158,60	114 420,00	-26 261,40
701080	Ventes de brut apres accord achat/v	9 656 141,01	13 924 968,88	-4 268 827,87
701110	Ristournes sur ventes, liees au vol	-7 380 718,73	-8 504 057,33	1 123 338,60
Total 2052/FD - Production de biens vendue, France		668 195 027,18	651 560 429,93	16 634 597,25
TOTAL PRODUCTION VENDUE - FRANCE		668 195 027,18	651 560 429,93	16 634 597,25
PRODUCTION VENDUE - EXPORT				
701216	VenteExportPdtsFinis	791 502 405,58	899 640 891,75	-108 138 486,17
Total 2052/FE - Production de biens vendue, exportation et livraison intracon		791 502 405,58	899 640 891,75	-108 138 486,17
TOTAL PRODUCTION VENDUE - EXPORT		791 502 405,58	899 640 891,75	-108 138 486,17
TOTAL CHIFFRES D'AFFAIRES NETS		1 831 175 123,57	1 972 712 222,69	-141 537 099,12
CHIFFRES D'AFFAIRES NET				
PRODUCTION SERVICES - FRANCE				
706010	Autres Revenus, Surestaries	98 516,48	634 477,70	-535 961,22
706030	Facturation frais fixes	2 979 639,11	3 098 075,00	-118 435,89
706150	Royalties/redevances recues pour ai	625 557,75	855 082,65	-229 524,90
708406	Facturation personnel detache	23 696 851,37	25 204 130,67	-1 507 279,30
708410	Facturation de personnel (partie sa	1 084 771,08	-107 637,92	1 192 409,00
708810	Autre serv rendu/sit	53 889 695,96	41 676 285,39	12 213 410,57
Total 2052/FG - Production de services vendue, France		82 375 031,75	71 360 413,49	11 014 618,26
TOTAL PRODUCTION SERVICES - FRANCE		82 375 031,75	71 360 413,49	11 014 618,26
PRODUCTION SERVICES - EXPORT				
706220	Services de support des operations	38 262 653,28	36 110 663,91	2 151 989,37
706280	Prestations de service : securite e	4 695 441,96	4 780 110,48	-84 668,52
706410	Prestations de services : managemen	2 958 499,00	3 026 437,00	-67 938,00
706590	M.O. entretien/exploitation	310 588,41	393 000,33	-82 411,92
706640	Prestations de services a affiliatees	22 136 493,53	12 303 155,25	9 833 338,28
706650	Autres services rendus a affiliatees	5 460 182,96	5 348 569,67	111 613,29
706730	ServComptablAAffil	-53 889 695,96	-41 676 285,39	-12 213 410,57
706780	ServAAf:consultJurid		-6 354,00	6 354,00

Compte	Libellé	31/12/2019	31/12/2018	Ecart
706902	Facturation autres frais (F/V) et s	1 447 051,79		1 447 051,79
708360	Autres loyers recus	407 444,18	481 734,33	-74 290,15
708420	Autres frais de personnel detache	61 232,94	41 228,85	20 004,09
708530	Autres Revenus, Transport de Brut,	951 296,65	483 073,60	468 223,05
Total 2052/FH - Production de services vendue, exportation et livraison intrac		22 801 188,74	21 285 334,03	1 515 854,71
TOTAL PRODUCTION SERVICES - EXPORT		22 801 188,74	21 285 334,03	1 515 854,71
TOTAL CHIFFRES D'AFFAIRES NET		105 176 220,49	92 645 747,52	12 530 472,97
AUTRES PRODUITS D'EXPLOITATION				
PRODUCTION STOCKEE				
713520	VariationStck Pfinis	-34 012 745,93	39 401 774,04	-73 414 519,97
Total 2052/FM - Production stockée N		-34 012 745,93	39 401 774,04	-73 414 519,97
TOTAL PRODUCTION STOCKEE		-34 012 745,93	39 401 774,04	-73 414 519,97
SUBVENTIONS D'EXPLOITATION				
740010	Subvention exploit	955 211,14	952 654,00	2 557,14
Total 2052/FO - Subventions d'exploitation N		955 211,14	952 654,00	2 557,14
TOTAL SUBVENTIONS D'EXPLOITATION		955 211,14	952 654,00	2 557,14
REPRISES AMORT DEPREC PROV TRANSF CHARGE				
781500	ReprProvCharge		147 554,00	-147 554,00
781510	Repr prov pert chg	87 905,25		87 905,25
781575	Reprise Provision Retraite	264 000,00	340 000,00	-76 000,00
781580	RepProvPrInspecMetal	6 224 006,47	1 795 000,00	4 429 006,47
781703	ReprisProvCréanDout	69 093,69	2 858,50	66 235,19
781730	ReprisProvDeprecStck	6 658 393,31	9 180 653,72	-2 522 260,41
791010	TransfPaiemtPlanSoc		9 536,18	-9 536,18
Total 2052/FP - Reprises sur amortissements et provisions, transfert de charç		13 303 398,72	11 475 602,40	1 827 796,32
TOTAL REPRISES AMORT DEPREC PROV TRANSF CHARGE		13 303 398,72	11 475 602,40	1 827 796,32
AUTRES PRODUITS				
756010	Gains changes		744 573,33	-744 573,33
758100	PdtsGestCour		0,02	-0,02
758170	Prof/lit/rembrstDom	13 474 756,13		13 474 756,13
Total 2052/FQ - Autres produits N		13 474 756,13	744 573,35	12 730 182,78
TOTAL AUTRES PRODUITS		13 474 756,13	744 573,35	12 730 182,78
TOTAL AUTRES PRODUITS D'EXPLOITATION		-6 279 379,94	52 574 603,79	-58 853 983,73
PRODUITS FINANCIERS				
AUTRES INTERETS & PROD ASSIMILES				
768030	Interets sur stocks magasins associ	1 449,68	955,14	494,54
Total 2052/GL - Autres intérêts et produits assimilés N		1 449,68	955,14	494,54
TOTAL AUTRES INTERETS & PROD ASSIMILES		1 449,68	955,14	494,54
DIFFERENCES POSITIVES DE CHANGE				
766020	GainChang/dettFourm		175 392,65	-175 392,65

Compte	Libellé	31/12/2019	31/12/2018	Ecart
766030	GainChang/creancCour		178 329,98	-178 329,98
766050	GainChang/disponib		16,98	-16,98
766060	Gain de change / CCA		390 833,72	-390 833,72
766219	Gains chge recl		-744 573,33	744 573,33
Total 2052/GN - Différences positives de change N				
TOTAL DIFFERENCES POSITIVES DE CHANGE				
TOTAL PRODUITS FINANCIERS		1 449,68	955,14	494,54
PRODUITS EXCEPTIONNELS				
PRODUITS EXCEPT DE GESTION				
771800	AutrPdtsExceptGest	352 425,00	1 500,00	350 925,00
Total 2053/HA - Produits exceptionnels sur opérations de gestion N		352 425,00	1 500,00	350 925,00
TOTAL PRODUITS EXCEPT DE GESTION		352 425,00	1 500,00	350 925,00
PRODUITS EXCEPT EN CAPITAL				
775010	Produits de cessions des elements d	54,90	1 985 000,00	-1 984 945,10
Total 2053/HB - Produits exceptionnels sur opérations en capital N		54,90	1 985 000,00	-1 984 945,10
TOTAL PRODUITS EXCEPT EN CAPITAL		54,90	1 985 000,00	-1 984 945,10
REPRISES PROV DEPREC & TRANSF DE CHARGES				
787250	Reprises prov reglemteees amorts d	6 933 587,16	5 291 563,00	1 642 024,16
787320	RepProvPrHaussePrix		30 588 863,43	-30 588 863,43
787501	RepProvLitigRisq	3 610 718,00		3 610 718,00
787520	RepProvPSE	565 382,00	468 531,38	96 850,62
787580	RepProvChargLocalDiv	854 000,00	1 567 287,00	-713 287,00
Total 2053/HC - Reprises sur provisions et transferts de charges N		11 963 687,16	37 916 244,81	-25 952 557,65
TOTAL REPRISES PROV DEPREC & TRANSF DE CHARGES		11 963 687,16	37 916 244,81	-25 952 557,65
TOTAL PRODUITS EXCEPTIONNELS		12 316 167,06	39 902 744,81	-27 586 577,75
TOTAL GÉNÉRAL		1 942 389 580,86	2 157 836 273,95	-215 446 693,09

Certificate of Completion

Envelope Id: 2B46A7EE47FE42F4B1FC6D3CE637EAAB	Status: Completed
Subject: EMCF 31122019	
Source Envelope:	
Document Pages: 29	Signatures: 2
Certificate Pages: 5	Initials: 6
AutoNav: Enabled	Envelope Originator:
Envelopeld Stamping: Enabled	Hamdi Dahmouni
Time Zone: (UTC-06:00) Central Time (US & Canada)	Address Redacted
	hamdi.dahmouni@exxonmobil.com
	IP Address: 158.26.131.12

Record Tracking

Status: Original	Holder: Hamdi Dahmouni	Location: DocuSign
7/10/2020 10:01:01 AM	hamdi.dahmouni@exxonmobil.com	
Security Appliance Status: Connected	Pool: Main SecApp 1	

Signer Events

Hamdi Dahmouni
hamdi.dahmouni@exxonmobil.com
ExxonMobil General
Security Level: Email, Account Authentication (None)

Signature

DocuSigned by:

03D1D107F6EB40E...
Signature Adoption: Pre-selected Style
Using IP Address: 158.26.131.12


Timestamp

Sent: 7/10/2020 10:02:48 AM
Viewed: 7/10/2020 10:05:09 AM
Signed: 7/10/2020 10:05:27 AM

Electronic Record and Signature Disclosure:

Accepted: 1/27/2020 7:29:31 AM
ID: df8bc033-8a5b-4a59-b768-240d942e331c
Company Name: Exxon Mobil Corporation

COLETTE BERNIER
colette.bernier@exxonmobil.com
superviseur reporting financier
ExxonMobil General
Security Level: Email, Account Authentication (None)

DocuSigned by:

6941D87792124A4...
Signature Adoption: Pre-selected Style
Using IP Address: 158.26.131.11

Sent: 7/10/2020 10:05:31 AM
Viewed: 7/15/2020 2:38:21 AM
Signed: 7/15/2020 2:39:00 AM

Electronic Record and Signature Disclosure:

Accepted: 9/20/2019 3:05:15 AM
ID: 09ee67ae-3afe-4bcd-b8c5-f9937adacdcc
Company Name: Exxon Mobil Corporation

In Person Signer Events	Signature	Timestamp
Editor Delivery Events	Status	Timestamp
Agent Delivery Events	Status	Timestamp
Intermediary Delivery Events	Status	Timestamp
Certified Delivery Events	Status	Timestamp
Carbon Copy Events	Status	Timestamp
Witness Events	Signature	Timestamp
Notary Events	Signature	Timestamp
Envelope Summary Events	Status	Timestamps

Envelope Summary Events	Status	Timestamps
Envelope Sent	Hashed/Encrypted	7/10/2020 10:05:31 AM
Certified Delivered	Security Checked	7/15/2020 2:38:22 AM
Signing Complete	Security Checked	7/15/2020 2:39:00 AM
Completed	Security Checked	7/15/2020 2:39:00 AM

Payment Events	Status	Timestamps
-----------------------	---------------	-------------------

Electronic Record and Signature Disclosure

Note d'information relative à la protection des données à caractère personnel Données personnelles

- Le service DocuSign permet à certaines sociétés¹ du groupe ExxonMobil de recueillir auprès de vous des données à caractère personnel. Ces données sont vos nom et prénom, votre userid et vos coordonnées professionnelles.

Finalités et destinataires

- Ces données sont utilisées pour:
- vous permettre d'accéder au service DocuSign et de créer et soumettre en ligne des documents pour revue, aval ou approbation,
- de vous informer par courriel des documents reçus pour revue, aval ou approbation.
- A cette fin ExxonMobil² partage les données vous concernant avec les utilisateurs de DocuSign.
- Les données sont transférées et stockées par DocuSign Inc. Aux Etats-Unis. Les transferts de données sont encadrés par les clauses contractuelles types établis par la Commission Européenne.

Information importante

- Conformément à la loi « Informatique & Libertés » du 6 janvier 1978 modifiée, vous bénéficiez d'un droit d'accès, de rectification et de suppression des informations vous concernant, que vous pouvez exercer en vous adressant au Correspondant Informatique & Libertés de la société. Vous pouvez également, pour des motifs légitimes, vous opposer au traitement des données vous concernant.

¹ Respectivement : Esso Société Anonyme Française, Esso Raffinage SAS et ExxonMobil Chemical France. ² ExxonMobil et/ou les affiliées d'ExxonMobil signifie(a) Exxon Mobil Corporation ou toute société mère de Exxon Mobil Corporation ; (b) toute société ou société de personnes dont Exxon Mobil Corporation ou toute société mère de Exxon Mobil Corporation (1) détient ou (2) contrôle, actuellement ou par la suite, que ce soit directement ou indirectement, plus de cinquante pour cent (50 %) des parts, donnant le droit de voter ou de nommer ses administrateurs ou équivalents fonctionnels (« Société Affiliée ») ; (c) toute entreprise commune dont Exxon Mobil Corporation, toute société mère de Exxon Mobil Corporation ou une Société Affiliée est l'exploitante ; (d) tout ayant droit de (a) à (c) susmentionnées.

ELECTRONIC RECORD AND SIGNATURE DISCLOSURE Exxon Mobil Corporation (ExxonMobil) ¹ uses the DocuSign service to collect signatures, endorsements, and approvals for corporate purposes. DocuSign may be used by ExxonMobil to conduct corporate business endorsements and approvals or to gather electronic signatures from 3rd parties for business purposes. Please read the information below and if you can access this information electronically to your satisfaction and agree to these terms and conditions, please confirm your agreement by clicking the 'I agree' button.

Acknowledging your access and consent to receive materials electronically By checking the 'I agree' box, I confirm that:

- I can access and read this Electronic CONSENT TO ELECTRONIC RECEIPT OF ELECTRONIC RECORD AND SIGNATURE DISCLOSURES document; and
- I can print on paper the disclosure or save or send the disclosure to a place where I can print it, for future reference.

- I am authorized to do the specific type of work (approve, endorse, etc.) in the country where I am physically located when using DocuSign

Getting paper copies You will have the ability to download and print documents we send to you through the DocuSign system during and immediately after signing the document.

How to contact Exxon Mobil Corporation: For email address changes or if you have questions about a document you receive please contact the sending ExxonMobil Business organization.

[1] ExxonMobil and/or ExxonMobil Affiliates mean (a) Exxon Mobil Corporation or any parent of Exxon Mobil Corporation, (b) any company or partnership in which Exxon Mobil Corporation or any parent of Exxon Mobil Corporation now or hereafter, directly or indirectly (1) owns or (2) controls, more than fifty per cent (50%) of the ownership interest having the right to vote or appoint its directors or functional equivalents (“Affiliated Company”) and (c) any joint venture in which Exxon Mobil Corporations, any parent of Exxon Mobil Corporation or an Affiliated Company has day to day operational control.

ELECTRONIC RECORD AND SIGNATURE DISCLOSURE Exxon Mobil Corporation (ExxonMobil) [1] uses the DocuSign service to collect signatures, endorsements, and approvals for corporate purposes. DocuSign may be used by ExxonMobil to conduct corporate business endorsements and approvals or to gather electronic signatures from 3rd parties for business purposes. Please read the information below and if you can access this information electronically to your satisfaction and agree to these terms and conditions, please confirm your agreement by clicking the 'I agree' button.

Acknowledging your access and consent to receive materials electronically By checking the 'I agree' box, I confirm that:

- I can access and read this Electronic CONSENT TO ELECTRONIC RECEIPT OF ELECTRONIC RECORD AND SIGNATURE DISCLOSURES document; and
- I can print on paper the disclosure or save or send the disclosure to a place where I can print it, for future reference.
- I am authorized to do the specific type of work (approve, endorse, etc.) in the country where I am physically located when using DocuSign

Getting paper copies You will have the ability to download and print documents we send to you through the DocuSign system during and immediately after signing the document.

How to contact Exxon Mobil Corporation: For email address changes or if you have questions about a document you receive please contact the sending ExxonMobil Business organization.


[1] ExxonMobil and/or ExxonMobil Affiliates mean (a) Exxon Mobil Corporation or any parent of Exxon Mobil Corporation, (b) any company or partnership in which Exxon Mobil Corporation or any parent of Exxon Mobil Corporation now or hereafter, directly or indirectly (1) owns or (2) controls, more than fifty per cent (50%) of the ownership interest having the right to vote or appoint its directors or functional equivalents ("Affiliated Company") and (c) any joint venture in which Exxon Mobil Corporations, any parent of Exxon Mobil Corporation or an Affiliated Company has day to day operational control.

ExxonMobil Chemical France

20 Rue PAUL HEROULT

92000 NANTERRE

Comptes au 31/12/2020



- SOMMAIRE -

Comptes annuels

Bilan - Actif	3
Bilan - Passif	4
Compte de résultat	5

Détail des comptes

Détail des comptes - Actif	8
Détail des comptes - Passif	13
Détail des comptes - Charges	17
Détail des comptes - Produits	25

Comptes annuels

Rubriques	Montant Brut	Amort. Prov.	31/12/2020	31/12/2019
Capital souscrit non appelé				
IMMOBILISATIONS INCORPORELLES				
Frais d'établissement				
Frais de développement				
Concessions, brevets et droits similaires	30 273 137,91	24 590 820,91	5 682 317,00	5 595 510,00
Fonds commercial	37 227 770,46	37 227 770,46		5 722 770,46
Autres immobilisations incorporelles	1 221 240,59		1 221 240,59	890 274,92
Avances, acomptes sur immo. incorporelles				
IMMOBILISATIONS CORPORELLES				
Terrains	4 577 994,57		4 577 994,57	4 577 994,57
Constructions	86 903 611,62	75 252 884,63	11 650 726,99	12 393 825,99
Installations techniques, matériel, outillage	1 192 270 595,33	975 198 469,52	217 072 125,81	202 504 864,12
Autres immobilisations corporelles	8 243 145,02	6 927 848,52	1 315 296,50	1 254 751,00
Immobilisations en cours	53 868 601,22		53 868 601,22	28 590 952,34
Avances et acomptes				
IMMOBILISATIONS FINANCIERES				
Participations par mise en équivalence				
Autres participations	6 798,83		6 798,83	6 798,83
Créances rattachées à des participations	1 586 750,81		1 586 750,81	2 163 513,92
Autres titres immobilisés				
Prêts	12 658,70		12 658,70	12 184,67
Autres immobilisations financières				
ACTIF IMMOBILISE	1 416 192 305,06	1 119 197 794,04	296 994 511,02	263 713 440,82
STOCKS ET EN-COURS				
Matières premières, approvisionnements	49 572 147,66	673 556,02	48 898 591,64	82 897 947,37
En-cours de production de biens				
En-cours de production de services				
Produits intermédiaires et finis	129 026 690,33	1 225 950,53	127 800 739,80	147 735 944,98
Marchandises	5 135 065,74	276 287,82	4 858 777,92	16 229 680,46
Avances et acomptes versés sur commandes	197 870,51		197 870,51	35 355,24
CREANCES				
Créances clients et comptes rattachés	132 375 712,89	702 135,66	131 673 577,23	113 481 052,46
Autres créances	58 726 540,02	621 387,00	58 105 153,02	48 170 124,28
Capital souscrit et appelé, non versé				
DIVERS				
Valeurs mobilières de placement (dont actions propres :)				
Disponibilités	77 907,52		77 907,52	425 497,89
COMPTES DE REGULARISATION				
Charges constatées d'avance	2 244 291,90		2 244 291,90	1 677 485,57
ACTIF CIRCULANT	377 356 226,57	3 499 317,03	373 856 909,54	410 653 088,25
Frais d'émission d'emprunts à étaler				
Primes de remboursement des obligations				
Ecart de conversion actif	308 410,08		308 410,08	
TOTAL GENERAL	1 793 856 941,71	1 122 697 111,07	671 159 830,64	674 366 529,07

Rubriques	31/12/2020	31/12/2019
Capital social ou individuel (dont versé : 37 012 421,00)	37 012 421,00	37 012 421,00
Primes d'émission, de fusion, d'apport	151 631 717,92	151 631 717,92
Ecarts de réévaluation (dont écart d'équivalence :)	1 319 206,54	1 319 206,54
Réserve légale	3 701 242,10	3 701 242,10
Réserves statutaires ou contractuelles		
Réserves réglementées (dont rés. Prov. fluctuation cours)		
Autres réserves (dont achat œuvres originales artistes)	133 000 000,00	133 000 000,00
Report à nouveau	-378 743 992,28	-73 723 861,86
RESULTAT DE L'EXERCICE (bénéfice ou perte)	-78 020 372,59	-305 020 130,42
Subventions d'investissement		
Provisions réglementées	84 423 576,59	156 178 221,02
CAPITAUX PROPRES	-45 676 200,72	104 098 816,30
Produits des émissions de titres participatifs		
Avances conditionnées		
AUTRES FONDS PROPRES		
Provisions pour risques	3 539 692,08	1 292 282,00
Provisions pour charges	67 045 014,99	66 362 082,75
PROVISIONS	70 584 707,07	67 654 364,75
DETTES FINANCIERES		
Emprunts obligataires convertibles		
Autres emprunts obligataires		
Emprunts et dettes auprès des établissements de crédit		
Emprunts et dettes financières divers (dont empr. participatifs)	476 549 010,14	289 086 581,14
Avances et acomptes reçus sur commandes en cours		
DETTES D'EXPLOITATION		
Dettes fournisseurs et comptes rattachés	131 834 267,82	167 595 617,37
Dettes fiscales et sociales	33 130 476,71	40 316 726,81
DETTES DIVERSES		
Dettes sur immobilisations et comptes rattachés		
Autres dettes	4 737 569,62	5 515 087,33
COMPTES DE REGULARISATION		
Produits constatés d'avance		
DETTES	646 251 324,29	502 514 012,65
Ecarts de conversion passif		99 335,37
TOTAL GENERAL	671 159 830,64	674 366 529,07

Rubriques	France	Exportation	31/12/2020	31/12/2019
Ventes de marchandises	255 891 258,60	76 369 863,12	332 261 121,72	371 477 690,81
Production vendue de biens	420 961 362,78	535 696 992,46	956 658 355,24	1 459 697 432,76
Production vendue de services	89 786 444,69	19 777 494,13	109 563 938,82	105 176 220,49
CHIFFRES D'AFFAIRES NETS	766 639 066,07	631 844 349,71	1 398 483 415,78	1 936 351 344,06
Production stockée			-34 173 451,61	-34 012 745,93
Production immobilisée				
Subventions d'exploitation			2 598 483,00	955 211,14
Reprises sur dépréciations, provisions (et amortissements), transferts de charges			49 068 002,10	13 303 398,72
Autres produits			12 695 454,28	13 474 756,13
PRODUITS D'EXPLOITATION			1 428 671 903,55	1 930 071 964,12
Achats de marchandises (y compris droits de douane)			309 743 555,72	334 758 621,35
Variation de stock (marchandises)			11 280 246,33	6 393 886,02
Achats de matières premières et autres approvisionnements (et droits de douane)			587 557 703,81	1 084 218 860,25
Variation de stock (matières premières et approvisionnements)			35 235 515,80	-5 576 978,11
Autres achats et charges externes			426 954 061,51	496 974 847,51
Impôts, taxes et versements assimilés			11 261 440,72	10 687 544,71
Salaires et traitements			81 583 468,40	82 539 774,65
Charges sociales			54 103 534,77	53 027 407,90
DOTATIONS D'EXPLOITATION				
Sur immobilisations : dotations aux amortissements			30 066 541,36	23 888 822,65
Sur immobilisations : dotations aux dépréciations				
Sur actif circulant : dotations aux dépréciations			2 175 794,37	17 727 442,17
Dotations aux provisions			15 353 181,75	34 275 385,22
Autres charges			908 468,01	8 377 727,76
CHARGES D'EXPLOITATION			1 566 223 512,55	2 147 293 342,08
RESULTAT D'EXPLOITATION			-137 551 609,00	-217 221 377,96
OPERATIONS EN COMMUN				
Bénéfice attribué ou perte transférée				
Perte supportée ou bénéfice transféré				
PRODUITS FINANCIERS				
Produits financiers de participations				
Produits des autres valeurs mobilières et créances de l'actif immobilisé				
Autres intérêts et produits assimilés				1 449,68
Reprises sur dépréciations et provisions, transferts de charges				
Différences positives de change				
Produits nets sur cessions de valeurs mobilières de placement				
PRODUITS FINANCIERS				1 449,68
Dotations financières aux amortissements, dépréciations et provisions				
Intérêts et charges assimilées			1 913 829,25	21 923,48
Différences négatives de change				
Charges nettes sur cessions de valeurs mobilières de placement				
CHARGES FINANCIERES			1 913 829,25	21 923,48
RESULTAT FINANCIER			-1 913 829,25	-20 473,80
RESULTAT COURANT AVANT IMPOTS			-139 465 438,25	-217 241 851,76

Rubriques	31/12/2020	31/12/2019
Produits exceptionnels sur opérations de gestion	87 900,00	352 425,00
Produits exceptionnels sur opérations en capital		54,90
Reprises sur dépréciations et provisions, transferts de charges	130 734 773,38	11 963 687,16
PRODUITS EXCEPTIONNELS	130 822 673,38	12 316 167,06
Charges exceptionnelles sur opérations de gestion	19 617 035,64	17 397 313,00
Charges exceptionnelles sur opérations en capital	471 797,00	108 434,99
Dotations exceptionnelles aux amortissements, dépréciations et provisions	48 076 283,41	79 984 840,90
CHARGES EXCEPTIONNELLES	68 165 116,05	97 490 588,89
RESULTAT EXCEPTIONNEL	62 657 557,33	-85 174 421,83
Participation des salariés aux résultats de l'entreprise	1 475 556,67	499 189,83
Impôts sur les bénéfices	-263 065,00	2 104 667,00
TOTAL DES PRODUITS	1 559 494 576,93	1 942 389 580,86
TOTAL DES CHARGES	1 637 514 949,52	2 247 409 711,28
BENEFICE OU PERTE	-78 020 372,59	-305 020 130,42

Détail des comptes

Compte	Libellé	31/12/2020	31/12/2019	Ecart
IMMOBILISATIONS INCORPORELLES				
CONCESSIONS, BREVETS, AUT DROITS				
205070	Conc/Drt/Brev/LicMrq	30 273 137,91	30 272 476,30	661,61
Total 2050/AF - Concessions, brevets et droits similaires, brut		30 273 137,91	30 272 476,30	661,61
280540	Amortissements logiciels achete exc	-24 590 820,91	-23 676 966,30	-913 854,61
290000	Clients <> 1 an >		-1 000 000,00	1 000 000,00
Total 2050/AG - Concessions, brevets et droits similaires, amortissements et		-24 590 820,91	-24 676 966,30	86 145,39
TOTAL CONCESSIONS, BREVETS, AUT DROITS		5 682 317,00	5 595 510,00	86 807,00
FONDS COMMERCIAL				
207010	Fonds de commerce	6 752 736,83	6 752 736,83	
207019	PCS:Fonds de commerce	30 475 033,63	30 475 033,63	
Total 2050/AH - Fonds commercial, brut		37 227 770,46	37 227 770,46	
280810	Amort immos incor	-12 200 000,00	-12 200 000,00	
290700	Douteuses <> 1 an >	-18 275 033,63	-18 275 000,00	-33,63
290710	ProvPrDeprFC	-6 752 736,83	-1 030 000,00	-5 722 736,83
Total 2050/AI - Fonds commercial, amortissements et provisions		-37 227 770,46	-31 505 000,00	-5 722 770,46
TOTAL FONDS COMMERCIAL			5 722 770,46	-5 722 770,46
AUTRES IMMOBILIS. INCORPORELLES				
293000	Prov.dep.par.cap.e.g		-160 000,00	160 000,00
Total 2050/AK - Autres immobilisations incorporelles, amortissements et pro			-160 000,00	160 000,00
TOTAL AUTRES IMMOBILIS. INCORPORELLES			-160 000,00	160 000,00
TOTAL IMMOBILISATIONS INCORPORELLES		5 682 317,00	11 158 280,46	-5 475 963,46
IMMOBILISATIONS INCORPORELLES				
IMMOBILISATIONS EN COURS				
232100	Immobilisations incorporelles en co	1 221 240,59	1 050 274,92	170 965,67
Total 2050/AJ - Autres immobilisations incorporelles, brut		1 221 240,59	1 050 274,92	170 965,67
TOTAL IMMOBILISATIONS EN COURS		1 221 240,59	1 050 274,92	170 965,67
TOTAL IMMOBILISATIONS INCORPORELLES		1 221 240,59	1 050 274,92	170 965,67
IMMOBILISATIONS CORPORELLES				
TERRAINS				
211510	Terrains bâtis	4 577 994,57	4 577 994,57	
Total 2050/AN - Terrains, brut		4 577 994,57	4 577 994,57	
TOTAL TERRAINS		4 577 994,57	4 577 994,57	
CONSTRUCTIONS				
213110	Constructions & batiments	57 077 394,90	56 975 167,69	102 227,21
213810	Ouvrages d'infrastructures	29 826 216,72	29 608 802,53	217 414,19
Total 2050/AP - Constructions, brut		86 903 611,62	86 583 970,22	319 641,40
281310	Amortissements des constructions in	-51 499 028,91	-50 897 857,70	-601 171,21
281380	Amortissements des ouvrages d'infra	-23 753 855,72	-23 292 286,53	-461 569,19

Compte	Libellé	31/12/2020	31/12/2019	Ecart
Total 2050/AQ - Constructions, amortissements et provisions		-75 252 884,63	-74 190 144,23	-1 062 740,40
TOTAL CONSTRUCTIONS		11 650 726,99	12 393 825,99	-743 099,00
INSTALLATIONS, MATERIEL, OUTILLAGE				
215110	Installations complexes/sondages (E	1 189 856 561,94	1 184 682 328,90	5 174 233,04
215410	Materiel & outillage	1 218 849,55	585 879,36	632 970,19
217620	Materiel de transport routier	1 195 183,84	1 195 183,84	
Total 2050/AR - Installations techniques, matériel et outillages industriels, brut		1 192 270 595,33	1 186 463 392,10	5 807 203,23
281510	Amort des install complexes special	-964 715 743,08	-938 979 075,54	-25 736 667,54
281540	Amortissements materiels&outillages	-393 132,60	-387 600,60	-5 532,00
281760	Amortissement du materiel de transp	-806 827,84	-756 851,84	-49 976,00
291500	ProvDéprImmoCorp	-9 282 766,00	-43 835 000,00	34 552 234,00
Total 2050/AS - Installations techniques, matériel et outillages industriels, amort		-975 198 469,52	-983 958 527,98	8 760 058,46
TOTAL INSTALLATIONS, MATERIEL, OUTILLAGE		217 072 125,81	202 504 864,12	14 567 261,69
AUTRES IMMOBILISAT. CORPORELLES				
218320	Materiel de bureau/informatique	6 630 523,40	6 602 871,98	27 651,42
218840	Autres materiels	1 612 621,62	1 612 621,62	
Total 2050/AT - Autres immobilisations corporelles, brut		8 243 145,02	8 215 493,60	27 651,42
281830	Amort du materiel de bureau&materie	-5 315 226,90	-5 348 537,98	33 311,08
281880	Amortissement des autres materiels	-1 612 621,62	-1 612 204,62	-417,00
Total 2050/AU - Autres immobilisations corporelles, amortissements et provisions		-6 927 848,52	-6 960 742,60	32 894,08
TOTAL AUTRES IMMOBILISAT. CORPORELLES		1 315 296,50	1 254 751,00	60 545,50
IMMOBILISATIONS EN COURS				
231110	Immobilisations corporelles en cours	53 868 601,22	28 590 952,34	25 277 648,88
Total 2050/AV - Immobilisations en cours, brut		53 868 601,22	28 590 952,34	25 277 648,88
TOTAL IMMOBILISATIONS EN COURS		53 868 601,22	28 590 952,34	25 277 648,88
TOTAL IMMOBILISATIONS CORPORELLES		288 484 745,09	249 322 388,02	39 162 357,07
IMMOBILISATIONS FINANCIERES				
TITRES DE PARTICIPATIONS				
261130	Titres participat. Capital appele n	6 798,83	6 798,83	
Total 2050/CU - Autres participations, brut		6 798,83	6 798,83	
TOTAL TITRES DE PARTICIPATIONS		6 798,83	6 798,83	
CREANCES SUR PARTICIPATIONS				
267110	Creanc ratt a part	1 586 750,81	2 163 513,92	-576 763,11
Total 2050/BB - Créances rattachées à des participations, brut		1 586 750,81	2 163 513,92	-576 763,11
TOTAL CREANCES SUR PARTICIPATIONS		1 586 750,81	2 163 513,92	-576 763,11
PRETS				
274354	Prets au personnel transferes a CT(22,37	-22,37
274810	PretLTclt(pteNorm)	12 658,70	12 162,30	496,40
Total 2050/BF - Prêts, brut		12 658,70	12 184,67	474,03
TOTAL PRETS		12 658,70	12 184,67	474,03

Compte	Libellé	31/12/2020	31/12/2019	Ecart
TOTAL IMMOBILISATIONS FINANCIERES		1 606 208,34	2 182 497,42	-576 289,08
STOCKS				
MATIERES PREMIERES APPROVISIONNNTS				
311001	Stock mat. prem.	34 248 899,47	68 274 745,16	-34 025 845,69
321020	Stock Mat Consbles	15 323 248,19	16 532 918,30	-1 209 670,11
Total 2050/BL - Matières premières et approvisionnements, brut		49 572 147,66	84 807 663,46	-35 235 515,80
391101	PROV.P.DEPREC. MATIE	-673 556,02	-1 909 716,09	1 236 160,07
Total 2050/BM - Matières premières et approvisionnements, amortissements		-673 556,02	-1 909 716,09	1 236 160,07
TOTAL MATIERES PREMIERES APPROVISIONNNTS		48 898 591,64	82 897 947,37	-33 999 355,73
PRODUITS INTERM. ET FINIS				
355010	InventPPfinis (FIFO)	129 026 690,33	163 200 141,95	-34 173 451,62
Total 2050/BR - Produits intermédiaires et finis, brut		129 026 690,33	163 200 141,95	-34 173 451,62
395001	ProvDepProdFinis	-1 225 950,53	-15 464 196,97	14 238 246,44
Total 2050/BS - Produits intermédiaires et finis, amortissements et provision:		-1 225 950,53	-15 464 196,97	14 238 246,44
TOTAL PRODUITS INTERM. ET FINIS		127 800 739,80	147 735 944,98	-19 935 205,18
MARCHANDISES				
371001	StocksMarchandises	5 135 065,74	16 415 312,07	-11 280 246,33
Total 2050/BT - Marchandises, brut		5 135 065,74	16 415 312,07	-11 280 246,33
397001	PROV.P.DEPREC. STOCK	-276 287,82	-185 631,61	-90 656,21
Total 2050/BU - Marchandises, amortissements et provisions		-276 287,82	-185 631,61	-90 656,21
TOTAL MARCHANDISES		4 858 777,92	16 229 680,46	-11 370 902,54
TOTAL STOCKS		181 558 109,36	246 863 572,81	-65 305 463,45
AVANCES ET ACOMPTES /COMMANDES				
AVANCES ET ACOMPTES FOURNISSEURS				
409110	Fournisseurs. Avances et acomptes v	197 870,51	35 355,24	162 515,27
Total 2050/BV - Avances et acomptes sur commandes, brut		197 870,51	35 355,24	162 515,27
TOTAL AVANCES ET ACOMPTES FOURNISSEURS		197 870,51	35 355,24	162 515,27
TOTAL AVANCES ET ACOMPTES /COMMANDES		197 870,51	35 355,24	162 515,27
CLIENTS ET DIVERS				
CLIENTS ET COMPTES RATTACHES				
411110	Clients. Compte centralisateur.	55 404 984,68	66 587 242,53	-11 182 257,85
411163	Compte clients transferes au client	46 865,34	81 542,27	-34 676,93
416011	Clients douteux cpte centralisateur	855 409,61	855 409,61	
Total 2050/BX - Clients et comptes rattachés, brut		56 307 259,63	67 524 194,41	-11 216 934,78
TOTAL CLIENTS ET COMPTES RATTACHES		56 307 259,63	67 524 194,41	-11 216 934,78
CLIENTS-PRODUITS NON FACTURES				
418100	Clients. Factures a etabli	468 382,53		468 382,53
Total 2050/BX - Clients et comptes rattachés, brut		468 382,53		468 382,53
TOTAL CLIENTS-PRODUITS NON FACTURES		468 382,53		468 382,53

Compte	Libellé	31/12/2020	31/12/2019	Ecart
DEPRECIATIONS CLIENTS				
491030	Prov deprec. fin. des clients doute	-702 135,66	-702 135,66	
Total 2050/BY - Clients et comptes rattachés, amortissements et provisions		-702 135,66	-702 135,66	
TOTAL DEPRECIATIONS CLIENTS		-702 135,66	-702 135,66	
TOTAL CLIENTS ET DIVERS		56 073 506,50	66 822 058,75	-10 748 552,25
CLIENTS ET DIVERS				
GROUPE ET ASSOCIES				
451129	PCS:CCFilConsSsIntDt	67 834 503,07	37 679 703,82	30 154 799,25
458099	PCS:UnbVerGrpeExDeb	7 765 567,66	8 979 289,89	-1 213 722,23
Total 2050/BX - Clients et comptes rattachés, brut		75 600 070,73	46 658 993,71	28 941 077,02
TOTAL GROUPE ET ASSOCIES		75 600 070,73	46 658 993,71	28 941 077,02
TOTAL CLIENTS ET DIVERS		75 600 070,73	46 658 993,71	28 941 077,02
AUTRES CREANCES				
PERSONNEL				
425080	Acomptes s/appts au personnel	23 985,68	41 724,69	-17 739,01
425084	Acomptes s/appts au personnel(Ecart		32,93	-32,93
425330	Avances pour expatriés	11 133,00		11 133,00
425331	Avances pour expatriés (rclt BA)	899 716,49	795 975,27	103 741,22
425350	Personnel. Avances pour frais		500,00	-500,00
428700	Expatriés Taxes a recevoir	40 328,83		40 328,83
Total 2050/BZ - Autres créances, brut		975 164,00	838 232,89	136 931,11
TOTAL PERSONNEL		975 164,00	838 232,89	136 931,11
SECURITE SOC. ET ORG SOCX				
431114	Cotisation personnel securite socia		2 402,76	-2 402,76
Total 2050/BZ - Autres créances, brut			2 402,76	-2 402,76
TOTAL SECURITE SOC. ET ORG SOCX			2 402,76	-2 402,76
ETAT ET COLLECTIVITES				
445510	T.V.A. A DECAISSER	42 261,91		42 261,91
445642	Tva deductible Rglt	212 310,40		212 310,40
445869	PCS:PrecTVA/FactNRec	6 549 306,53	6 624 511,92	-75 205,39
445880	Tva déductible suivant encaissement	2 719 310,38	2 819 414,76	-100 104,38
448710	Etat-Produits a recevoir	1 964 695,98	4 888 426,93	-2 923 730,95
Total 2050/BZ - Autres créances, brut		11 487 885,20	14 332 353,61	-2 844 468,41
TOTAL ETAT ET COLLECTIVITES		11 487 885,20	14 332 353,61	-2 844 468,41
GROUPE ET ASSOCIES				
451119	PCS:CCFilConsIntDt	12 686 504,15	13 834 267,01	-1 147 762,86
Total 2050/BZ - Autres créances, brut		12 686 504,15	13 834 267,01	-1 147 762,86
TOTAL GROUPE ET ASSOCIES		12 686 504,15	13 834 267,01	-1 147 762,86
DEBITEURS DIVERS				
467023	Crediteurs divers.(rcltA/P)	27 579,11	102 202,88	-74 623,77

Compte	Libellé	31/12/2020	31/12/2019	Ecart
467060	Litiges divers	21 758 597,41	13 961 143,13	7 797 454,28
467090	DebDiv.CpteCentralis	11 790 810,15	5 720 704,45	6 070 105,70
Total 2050/BZ - Autres créances, brut		33 576 986,67	19 784 050,46	13 792 936,21
TOTAL DEBITEURS DIVERS		33 576 986,67	19 784 050,46	13 792 936,21
DEPRECIAT. DEBITEURS DIV.				
496721	Prov deprec financ. cptes debiteurs	-621 387,00	-621 387,00	
Total 2050/CA - Autres créances, amortissements et provisions		-621 387,00	-621 387,00	
TOTAL DEPRECIAT. DEBITEURS DIV.		-621 387,00	-621 387,00	
TOTAL AUTRES CREANCES		58 105 153,02	48 169 919,73	9 935 233,29
AUTRES CREANCES				
AUTRES COMPTES DEBITEURS				
467380	Crediteurs divers		204,55	-204,55
Total 2050/BZ - Autres créances, brut			204,55	-204,55
TOTAL AUTRES COMPTES DEBITEURS			204,55	-204,55
TOTAL AUTRES CREANCES			204,55	-204,55
TRESORERIE ET DIVERS				
DISPONIBILITES				
512020	BOAPA EUR1 Out(elec)	77 907,52	425 497,89	-347 590,37
512043	BOAPA EUR1 Outgoing - Urgent paymen	-9 877,42		-9 877,42
512046	BOAPA EUR1 Outgoing Manual Domestic	-457 321,89	-449 239,45	-8 082,44
512047	BOAPA EUR1 Direct Debits Clearing A	572 242,89	914 327,28	-342 084,39
512049	BOAPA EUR1 Outgoing electronic dome	-16 000,00		-16 000,00
512050	BOALO USD1 Main bank account	-0,03	-0,03	
512999	Reclassification des comptes bancai	-89 043,55	-465 087,80	376 044,25
Total 2050/CF - Disponibilités, brut		77 907,52	425 497,89	-347 590,37
TOTAL DISPONIBILITES		77 907,52	425 497,89	-347 590,37
TOTAL TRESORERIE ET DIVERS		77 907,52	425 497,89	-347 590,37
COMPTES DE REGULARISATION				
CHARGES CONSTATEES D'AVANCE				
486069	Payé ou compt,d'avance LT (reconcia		-127,55	127,55
486080	Paye ou compt d'av.(LT). Catalyseur	2 244 291,90	1 679 051,12	565 240,78
486095	Payé ou Cptabilisé d'Avance,Aide Fi		-1 438,00	1 438,00
Total 2050/CH - Charges constatées d'avance, brut		2 244 291,90	1 677 485,57	566 806,33
TOTAL CHARGES CONSTATEES D'AVANCE		2 244 291,90	1 677 485,57	566 806,33
ECARTS DE CONVERSION ACTIF				
476000	Seg. Social, acreed.	308 410,08		308 410,08
Total 2050/CN - Écarts de conversion d'actif, brut		308 410,08		308 410,08
TOTAL ECARTS DE CONVERSION ACTIF		308 410,08		308 410,08
TOTAL COMPTES DE REGULARISATION		2 552 701,98	1 677 485,57	875 216,41
TOTAL GÉNÉRAL		671 159 830,64	674 366 529,07	-3 206 698,43

Compte	Libellé	31/12/2020	31/12/2019	Ecart
CAPITAUX PROPRES				
CAPITAL				
101310	Capital social souscript appele ver	37 012 421,00	37 012 421,00	
Total 2051/DA - Capital social ou individuel N		37 012 421,00	37 012 421,00	
TOTAL CAPITAL		37 012 421,00	37 012 421,00	
PRIMES D'EMISSION, DE FUSION				
104110	Prime d'emission interet Exxon	144 512 922,51	144 512 922,51	
104210	F Prime de fusion	1 832 216,41	1 832 216,41	
104220	PrimeFusionPertRetro	5 286 579,00	5 286 579,00	
Total 2051/DB - Primes d'émission de fusion ou d 'apport N		151 631 717,92	151 631 717,92	
TOTAL PRIMES D'EMISSION, DE FUSION		151 631 717,92	151 631 717,92	
ECARTS DE REEVALUATION				
105301	RéservSpecReeval1959	769 001,92	769 001,92	
105303	RéservSpecReeval1976	550 204,62	550 204,62	
Total 2051/DC - Écarts de réévaluation N		1 319 206,54	1 319 206,54	
TOTAL ECARTS DE REEVALUATION		1 319 206,54	1 319 206,54	
RESERVE LEGALE				
106104	Reserve Legale	3 701 242,10	3 701 242,10	
Total 2051/DD - Réserve légale N		3 701 242,10	3 701 242,10	
TOTAL RESERVE LEGALE		3 701 242,10	3 701 242,10	
AUTRES RESERVES				
106810	RESERVE DE PROPRE AS	133 000 000,00	133 000 000,00	
Total 2051/DG - Autres réserves N		133 000 000,00	133 000 000,00	
TOTAL AUTRES RESERVES		133 000 000,00	133 000 000,00	
REPORT A NOUVEAU				
110001	RAN EXXON Local	-378 743 992,28	-73 723 861,86	-305 020 130,42
Total 2051/DH - Report à nouveau N		-378 743 992,28	-73 723 861,86	-305 020 130,42
TOTAL REPORT A NOUVEAU		-378 743 992,28	-73 723 861,86	-305 020 130,42
RESULTAT DE L'EXERCICE				
	RESULTAT DE L'EXERCICE	-78 020 372,59	-305 020 130,42	226 999 757,83
Total 2051/DI - Résultat de l'exercice (bénéfice ou perte) N		-78 020 372,59	-305 020 130,42	226 999 757,83
TOTAL RESULTAT DE L'EXERCICE		-78 020 372,59	-305 020 130,42	226 999 757,83
PROVISIONS REGLEMENTEES				
145010	CumAmDerHorsEcarReev	84 423 576,59	156 178 221,02	-71 754 644,43
Total 2051/DK - Provisions réglementées N		84 423 576,59	156 178 221,02	-71 754 644,43
TOTAL PROVISIONS REGLEMENTEES		84 423 576,59	156 178 221,02	-71 754 644,43
TOTAL CAPITAUX PROPRES		-45 676 200,72	104 098 816,30	-149 775 017,02
PROVISIONS				

Compte	Libellé	31/12/2020	31/12/2019	Ecart
PROVISIONS POUR RISQUES				
151510	ProvisionPertChang	308 410,08		308 410,08
151830	Provisions pour risque divers	1 577 000,00	1 138 000,00	439 000,00
151839	PCS:ProvRisquesDiv	1 654 282,00	154 282,00	1 500 000,00
Total 2051/DP - Provisions pour risques N		3 539 692,08	1 292 282,00	2 247 410,08
TOTAL PROVISIONS POUR RISQUES		3 539 692,08	1 292 282,00	2 247 410,08
PROVISIONS POUR CHARGES				
153100	GratLongServ	2 736 000,00	2 555 000,00	181 000,00
157220	Provision pour inspection metal	41 530 252,46	57 890 897,18	-16 360 644,72
158280	ProvDesinvestisstDiv	4 918 025,00	4 918 025,00	
158315	ProvPlansSociauxLoc	17 860 737,53	998 160,57	16 862 576,96
Total 2051/DQ - Provisions pour charges N		67 045 014,99	66 362 082,75	682 932,24
TOTAL PROVISIONS POUR CHARGES		67 045 014,99	66 362 082,75	682 932,24
TOTAL PROVISIONS		70 584 707,07	67 654 364,75	2 930 342,32
EMPRUNTS & DETTES FINANCIERES DIV				
AUTRES EMPRUNTS				
166002	Reserve de participa	710 326,34	1 161 121,72	-450 795,38
166003	ReservPartCourtTerm	422 165,34	373 454,65	48 710,69
168805	ProvIntReserPart	7 625,47	15 905,74	-8 280,27
Total 2051/DV - Emprunts et dettes financières divers N		1 140 117,15	1 550 482,11	-410 364,96
TOTAL AUTRES EMPRUNTS		1 140 117,15	1 550 482,11	-410 364,96
TOTAL EMPRUNTS & DETTES FINANCIERES DIV		1 140 117,15	1 550 482,11	-410 364,96
EMPRUNTS & DETTES FINANCIERES DIV				
GROUPE				
451149	PCS:PCS:CCFilConsInt	475 408 892,99	287 536 099,03	187 872 793,96
Total 2051/DV - Emprunts et dettes financières divers N		475 408 892,99	287 536 099,03	187 872 793,96
TOTAL GROUPE		475 408 892,99	287 536 099,03	187 872 793,96
TOTAL EMPRUNTS & DETTES FINANCIERES DIV		475 408 892,99	287 536 099,03	187 872 793,96
FOURNISSEURS				
FOURNISSEURS ET COMPTES RATTACHES				
401010	Comptes a payer fournisseurs. Achat	28 374,30	378 465,92	-350 091,62
401320	CAP.FournCpte centra	33 373 333,48	36 608 879,18	-3 235 545,70
401323	Comptes a payer fournisseurs (rcdt	27 579,11	102 202,88	-74 623,77
401324	Cptes a payer fournisseurs(ecart ch	-16 261,87	-38 174,24	21 912,37
401360	Fournisseurs.Paiements urgents.	-13 421,79	-9 138 077,26	9 124 655,47
Total 2051/DX - Dettes fournisseurs et comptes rattachés N		33 399 603,23	27 913 296,48	5 486 306,75
TOTAL FOURNISSEURS ET COMPTES RATTACHES		33 399 603,23	27 913 296,48	5 486 306,75
FOURNISSEURS FACT. NON PARVENUES				
408010	FourFacNonParvRegul	18 853 499,22	21 877 558,82	-3 024 059,60
408014	Fournisseurs-Factures non parv Prov	26 114,01	-35 020,42	61 134,43

Compte	Libellé	31/12/2020	31/12/2019	Ecart
408015	Fournisseurs-Factures non parvenues	1 630 690,32	119 176,49	1 511 513,83
408019	PCS: Fournisseurs-Factures non parv	-550 341,40	764 884,59	-1 315 225,99
408030	Fournisseurs-Factures non parvenues.	12 853 745,53	9 582 847,72	3 270 897,81
408034	Frais Fact non parvenues - Forex	705,97	-1 924,61	2 630,58
408050	Frs prov auto CI	6 549 306,53	6 442 784,52	106 522,01
Total 2051/DX - Dettes fournisseurs et comptes rattachés N		39 363 720,18	38 750 307,11	613 413,07
TOTAL FOURNISSEURS FACT. NON PARVENUES		39 363 720,18	38 750 307,11	613 413,07
TOTAL FOURNISSEURS		72 763 323,41	66 663 603,59	6 099 719,82
FOURNISSEURS				
GROUPE				
451159	PCS:CCFilConsSsIntCt	39 756 605,58	15 986 087,90	23 770 517,68
458109	PCS:UnbVerGrpeExCred	19 314 338,83	84 945 925,88	-65 631 587,05
Total 2051/DX - Dettes fournisseurs et comptes rattachés N		59 070 944,41	100 932 013,78	-41 861 069,37
TOTAL GROUPE		59 070 944,41	100 932 013,78	-41 861 069,37
TOTAL FOURNISSEURS		59 070 944,41	100 932 013,78	-41 861 069,37
DETTES FISCALES ET SOCIALES				
PERSONNEL ET COMPTES RATTACHES				
421010	Remunerations brutes payees au pers	72,90		72,90
424020	PlanD'epParticSte	2 364 000,00	607 546,69	1 756 453,31
428030	Provisions pour congés payés	11 211 928,07	10 471 861,58	740 066,49
Total 2051/DY - Dettes fiscales et sociales N		13 576 000,97	11 079 408,27	2 496 592,70
TOTAL PERSONNEL ET COMPTES RATTACHES		13 576 000,97	11 079 408,27	2 496 592,70
SECURITE SOC ET ORGANISMES SOCX				
431010	CotisationSocSecuSoc	3 362 374,19	3 574 267,87	-211 893,68
431110	Cotisation personnel securite socia	14 901,39	28 840,18	-13 938,79
437110	Autres Organismes Sociaux (hors ret	1 485,08	1 864,94	-379,86
438120	Provisions pour charges sociales	5 214 178,38	4 984 606,19	229 572,19
Total 2051/DY - Dettes fiscales et sociales N		8 592 939,04	8 589 579,18	3 359,86
TOTAL SECURITE SOC ET ORGANISMES SOCX		8 592 939,04	8 589 579,18	3 359,86
ETAT ET COLLECTIVITES				
442020	Impôts et taxes à payer sur autres	630 733,91	798 189,25	-167 455,34
445510	T.V.A. A DECAISSER		7 426 615,84	-7 426 615,84
445519	PCS:TVAàDecaisser	7 715 110,73	8 350 504,90	-635 394,17
445712	Tva collectée / factures réglées en		15 197,20	-15 197,20
447100	Autres taxes à payer divers	456 782,00	748 830,00	-292 048,00
447210	Impôts directs et taxes divers	13 170,17	12 937,28	232,89
447220	Taxes versées à la douane	2 124 519,72	3 029 051,79	-904 532,07
448610	Etat-Charges à payer(taxes directes	21 220,17	266 413,10	-245 192,93
Total 2051/DY - Dettes fiscales et sociales N		10 961 536,70	20 647 739,36	-9 686 202,66
TOTAL ETAT ET COLLECTIVITES		10 961 536,70	20 647 739,36	-9 686 202,66
TOTAL DETTES FISCALES ET SOCIALES		33 130 476,71	40 316 726,81	-7 186 250,10

Compte	Libellé	31/12/2020	31/12/2019	Ecart
AUTRES DETTES				
CLIENTS CREDITEURS				
411164	CpteClientTransfAuClientCredit(Ecar	12 846,50	66 493,02	-53 646,52
411210	Clients recettes cheques en instanc		59 624,47	-59 624,47
418100	Clients. Factures a etablr		146 667,99	-146 667,99
Total 2051/EA - Autres dettes N		12 846,50	272 785,48	-259 938,98
TOTAL CLIENTS CREDITEURS		12 846,50	272 785,48	-259 938,98
EMBALLAGES CONSIGNES, RIST A ACC.				
419825	ClientsCréditeurs,Reclassmt (CltsCr	46 865,34	81 542,27	-34 676,93
419830	Provisions pour ristournes a payer	4 418 519,79	4 799 883,02	-381 363,23
Total 2051/EA - Autres dettes N		4 465 385,13	4 881 425,29	-416 040,16
TOTAL EMBALLAGES CONSIGNES, RIST A ACC.		4 465 385,13	4 881 425,29	-416 040,16
AUTRES COMPTES CREDITEURS				
467790	Declaration de tva - repres. fiscal	42 608,20	225 797,47	-183 189,27
467870	Declaration de tva - repres. fiscal	216 729,79	135 079,09	81 650,70
Total 2051/EA - Autres dettes N		259 337,99	360 876,56	-101 538,57
TOTAL AUTRES COMPTES CREDITEURS		259 337,99	360 876,56	-101 538,57
TOTAL AUTRES DETTES		4 737 569,62	5 515 087,33	-777 517,71
COMPTES DE REGULARISATION				
ECARTS DE CONVERSION PASSIF				
477000	EcartConvPassif		99 335,37	-99 335,37
Total 2051/ED - Écarts de conversion de passif N			99 335,37	-99 335,37
TOTAL ECARTS DE CONVERSION PASSIF			99 335,37	-99 335,37
TOTAL COMPTES DE REGULARISATION			99 335,37	-99 335,37
TOTAL GÉNÉRAL		671 159 830,64	674 366 529,07	-3 206 698,43

Compte	Libellé	31/12/2020	31/12/2019	Ecart
ACHATS				
ACHATS DE MARCHANDISES				
607005	ACHATS DE MARCHAND	309 743 555,72	334 758 621,35	-25 015 065,63
Total 2052/FS - Achats de marchandises y compris droits de douane N		309 743 555,72	334 758 621,35	-25 015 065,63
TOTAL ACHATS DE MARCHANDISES		309 743 555,72	334 758 621,35	-25 015 065,63
VARIATION DE STOCK - MARCHANDISES				
603700	VARIATION DES STOCKS	11 280 246,33	6 393 886,02	4 886 360,31
Total 2052/FT - Variation de stock de marchandises N		11 280 246,33	6 393 886,02	4 886 360,31
TOTAL VARIATION DE STOCK - MARCHANDISES		11 280 246,33	6 393 886,02	4 886 360,31
ACHATS MATIERES PREM & APPROVIS.				
601230	AchStockes.Mat.1eres	251 445 133,92	300 347 303,07	-48 902 169,15
601235	autres frais site	425 658,00	908 481,00	-482 823,00
601300	AchPP.VariationPrix	301 889 175,93	745 896 280,45	-444 007 104,52
602110	Achat de produits chimiques	4 120 426,19	4 596 525,79	-476 099,60
602122	achats catalyseurs conso Hydrofinin	245 771,66	363 446,38	-117 674,72
602123	achats catalyseurs conso autres	19 409 694,05	20 845 437,20	-1 435 743,15
602130	Achat de produits chimiques (autres	-5,40		-5,40
602160	Mag de matieres consbles var px moy	14 649,05	-5 597,78	20 246,83
602170	Mag de mat consble profit/perte s/		15 283,28	-15 283,28
602610	Achats stockes d'emballages	10 007 200,41	11 251 700,86	-1 244 500,45
Total 2052/FU - Achats de matières premières et autres approvisionnements		587 557 703,81	1 084 218 860,25	-496 661 156,44
TOTAL ACHATS MATIERES PREM & APPROVIS.		587 557 703,81	1 084 218 860,25	-496 661 156,44
VARIATION STOCK - MAT PREM & APPR				
603100	VARIATION DES STOCKS	34 025 845,69	-2 255 753,21	36 281 598,90
603200	VARIATION DES STOCKS	1 209 670,11	-3 321 224,90	4 530 895,01
Total 2052/FV - Variation de stock de matière première et d'approvisionnement		35 235 515,80	-5 576 978,11	40 812 493,91
TOTAL VARIATION STOCK - MAT PREM & APPR		35 235 515,80	-5 576 978,11	40 812 493,91
TOTAL ACHATS		943 817 021,66	1 419 794 389,51	-475 977 367,85
AUTRES ACHATS ET CHARGES EXTERNES				
ETUDES ET PRESTATIONS DE SERVICES				
604320	Frais de passage débités par déposit	10 848 564,30	605 939,35	10 242 624,95
604610	Frais de façonnage.	1 867 837,79	1 791 416,27	76 421,52
Total 2052/FW - Autres achats et charges externes N		12 716 402,09	2 397 355,62	10 319 046,47
TOTAL ETUDES ET PRESTATIONS DE SERVICES		12 716 402,09	2 397 355,62	10 319 046,47
MATIERES ET FOURN. NON STOCKEES				
606100	Fourniture d'eau	2 930 797,99	3 025 100,36	-94 302,37
606105	Achat Eau Salée	2 635 585,44	2 881 327,38	-245 741,94
606110	Fourniture de gaz	5 705 861,64	5 659 744,15	46 117,49
606115	Achat Gaz Naturel	13 798 438,85	17 804 124,57	-4 005 685,72
606120	Fourniture d'électricité	18 358 319,03	25 057 169,92	-6 698 850,89
606140	Fourniture de fuel paye a Esso SAF	31 482 509,93	38 667 359,41	-7 184 849,48

Compte	Libellé	31/12/2020	31/12/2019	Ecart
606150	Achats de combustibles pour soutage	-1 500,00	11 425,52	-12 925,52
606155	Achats combustibles autres	2 168 373,65	3 095 509,02	-927 135,37
606160	Achats de carburants & lub,de combi		245,00	-245,00
606200	Achats matieres/fournitures par car	1 878,15	140,54	1 737,61
606310	Achats Mobilier Matériel de Bureau	11 175,00	5 228,78	5 946,22
606320	Fournitures de laboratoire	259 718,54	350 105,29	-90 386,75
606330	Achats Pièces Détachées Diverses	264 850,14	457 069,14	-192 219,00
606335	Achats d'Equipements	264 752,43	36 614,75	228 137,68
606340	Achats d'outillage	2 307 918,23	4 789 155,33	-2 481 237,10
606350	Achats de vêtements de travail	40 362,90	61 173,21	-20 810,31
606360	Achats d'articles de protection ind	284 407,79	462 029,43	-177 621,64
606370	Achats de materiels	57 847,05	80 440,44	-22 593,39
606380	Achats d'autres materiels et fourni	22 691 429,91	16 172 267,55	6 519 162,36
606410	Fournitures d'article de bureau	54 800,76	156 767,38	-101 966,62
606415	Achats Mobilier Matériel Autre que	3 649,62	3 368,88	280,74
606420	Achats Matériel Bureautique	22 681,77	65 765,68	-43 083,91
606425	Achat Matériel de bureau (hors info	27 719,76	57 089,62	-29 369,86
Total 2052/FW - Autres achats et charges externes N		103 371 578,58	118 899 221,35	-15 527 642,77
TOTAL MATIERES ET FOURN. NON STOCKEES		103 371 578,58	118 899 221,35	-15 527 642,77
SOUS-TRAITANCE GENERALE				
611010	Frais d'entretien d'equipement	-1 313 325,89	4 911 261,82	-6 224 587,71
611019	Frais d'inspection autres	2 859 282,82	3 872 910,33	-1 013 627,51
611065	frais archivage documents	8 090,40		8 090,40
611080	Frais d' engineering	35 144 857,70	31 412 985,99	3 731 871,71
611110	Services informatiques	1 557,52	2 830,00	-1 272,48
611120	Autres frais de services informatiq	2 810 921,83	2 831 699,38	-20 777,55
611130	Frais de stockage (SAGESS)	9 604 502,79	19 789 265,77	-10 184 762,98
611140	Frais generaux	-16 244,28	-18 651,15	2 406,87
611170	Frais de services, d'analyse ETS	283 966,38	248 745,98	35 220,40
611180	Frais de gardiennage/site	2 398 800,25	2 473 255,34	-74 455,09
611190	Autres frais/site	81 226 708,90	100 354 168,74	-19 127 459,84
611200	Intermediaires pour acquisition d'e	1 517 854,39	1 386 967,25	130 887,14
611270	Retraitemt dechets	12 340 617,09	12 116 026,64	224 590,45
611275	Coût analyse Sol/Air/Eau	288 529,38	172 480,31	116 049,07
611280	Autres services	26 916 730,23	31 121 401,09	-4 204 670,86
611281	Services GREF	2 382 106,60	3 709 296,97	-1 327 190,37
611390	Frais de developpements informatiqu	1 352 895,77	2 999 206,90	-1 646 311,13
611408	Serv GIS, NonSAP,mini ordinateurs	3 604 658,67	4 047 242,95	-442 584,28
611409	ServGIS,DesktopHSME	3 113 399,61	3 458 414,09	-345 014,48
611709	Services support au opérations fact	5 051 340,26	4 441 474,94	609 865,32
611900	Clearss-traitprojcap	-34 406 234,10	-32 123 104,44	-2 283 129,66
Total 2052/FW - Autres achats et charges externes N		155 171 016,32	197 207 878,90	-42 036 862,58
TOTAL SOUS-TRAITANCE GENERALE		155 171 016,32	197 207 878,90	-42 036 862,58

Compte	Libellé	31/12/2020	31/12/2019	Ecart
LOCATIONS				
613210	Loyers payes autres	1 032 632,32	1 007 293,21	25 339,11
613220	Locaux usage bureau	292 665,50	348 170,71	-55 505,21
613230	Charges locatives payees pour stati		333,90	-333,90
613560	Location materiel divers	1 021 798,18	952 711,06	69 087,12
613570	Location vehicules et engins	296 068,12	297 287,95	-1 219,83
613580	location spot<1mois materiel et eqp	7 418,43	7 625,49	-207,06
613640	Cout location metaux precieux	743,07		743,07
Total 2052/FW - Autres achats et charges externes N		2 651 325,62	2 613 422,32	37 903,30
TOTAL LOCATIONS		2 651 325,62	2 613 422,32	37 903,30
ENTRETIEN ET REPARATIONS				
615040	Travaux & entretien	49 770 584,33	50 781 957,61	-1 011 373,28
615100	entretien infrastructures transport	73 160,30	206 840,59	-133 680,29
615610	Maintenance et reparations (Reseau)	7 907 865,34	7 518 927,95	388 937,39
615649	Services support site (divers) fact	7 007,79		7 007,79
615710	Entretien domestique batiments,esp	440 225,67	193 517,96	246 707,71
Total 2052/FW - Autres achats et charges externes N		58 198 843,43	58 701 244,11	-502 400,68
TOTAL ENTRETIEN ET REPARATIONS		58 198 843,43	58 701 244,11	-502 400,68
PRIMES D'ASSURANCES				
616010	Assurance (R C GEN +BUILDING)	1 091 842,73	1 120 551,53	-28 708,80
Total 2052/FW - Autres achats et charges externes N		1 091 842,73	1 120 551,53	-28 708,80
TOTAL PRIMES D'ASSURANCES		1 091 842,73	1 120 551,53	-28 708,80
ETUDES ET RECHERCHES				
617030	JobEREC directbilled	3 853 361,23	3 525 423,38	327 937,85
617040	Job EREC Mutualized	25 265 462,39	31 957 545,94	-6 692 083,55
617050	Job EREC Proj Ingeneering	742 042,97	864 925,12	-122 882,15
Total 2052/FW - Autres achats et charges externes N		29 860 866,59	36 347 894,44	-6 487 027,85
TOTAL ETUDES ET RECHERCHES		29 860 866,59	36 347 894,44	-6 487 027,85
DIVERS				
618010	Frais de documentation technique, r	17 103,91	56 131,77	-39 027,86
618100	Frais d'impression, Reproduction	17 946,73	56 626,62	-38 679,89
628010	Contributions		12 000,00	-12 000,00
628110	Cotisations a organismes	301 115,67	309 033,96	-7 918,29
628700	Services Controllers	440 536,36	367 626,52	72 909,84
Total 2052/FW - Autres achats et charges externes N		776 702,67	801 418,87	-24 716,20
TOTAL DIVERS		776 702,67	801 418,87	-24 716,20
PERSONNEL EXTERIEUR A ENTREPRISE				
621110	M.O. temporaire	566 183,67	809 860,28	-243 676,61
621410	Frais personnel detache & salaires	3 534 918,95	4 625 658,74	-1 090 739,79
621420	Autres frais payes en France pour p	340 300,60	153 675,21	186 625,39
Total 2052/FW - Autres achats et charges externes N		4 441 403,22	5 589 194,23	-1 147 791,01

Compte	Libellé	31/12/2020	31/12/2019	Ecart
TOTAL PERSONNEL EXTERIEUR A ENTREPRISE		4 441 403,22	5 589 194,23	-1 147 791,01
REMUNERATIONS INTERM, HONORAIRES				
622010	Commissions fixes declarables		-119 655,87	119 655,87
622030	Commiss s/ ventes versees a tiers/	137 229,19	227 451,23	-90 222,04
622040	Commissions versees a transitaires	370 279,14	437 627,36	-67 348,22
622609	PCS:Honor&Intermed	442 471,53	386 102,35	56 369,18
622610	FrsHonDiversDeclarab	6 654,00	12 942,20	-6 288,20
622620	Frais d'honoraires divers non decla	731,83	1 399,30	-667,47
622630	Honoraires,Services d' Arbitrage	83 055,27	49 805,48	33 249,79
622710	Frais legaux et de contentieux decl	62 272,13	-10 059,34	72 331,47
622720	Frais legaux et de contentieux non	-1 830,00		-1 830,00
Total 2052/FW - Autres achats et charges externes N		1 100 863,09	985 612,71	115 250,38
TOTAL REMUNERATIONS INTERM, HONORAIRES		1 100 863,09	985 612,71	115 250,38
PUBLICITE, RELATIONS EXTERIEURES				
623250	Fr rel ext autres		61 470,95	-61 470,95
623280	Echantillons Produits Nouveaux	168 978,04	43 062,02	125 916,02
623300	Autres frais de publicite	1 212,16	665,33	546,83
623800	Frais de publicite (autres)	790 435,44	854 831,59	-64 396,15
Total 2052/FW - Autres achats et charges externes N		960 625,64	960 029,89	595,75
TOTAL PUBLICITE, RELATIONS EXTERIEURES		960 625,64	960 029,89	595,75
TRANSPORTS BIENS ET DU PERSONNEL				
624110	Surestaries marine, sur achats	6 149 834,95	2 569 227,29	3 580 607,66
624120	FraisTranspFluv/ach	18 493 406,99	20 849 809,40	-2 356 402,41
624155	Transport sur materials and supplie	18 277,37	25 628,87	-7 351,50
624160	Frais de transport maritime	211 795,44	2 956 258,84	-2 744 463,40
624410	Frais de transport ferroviaire sur	146 030,63	319 754,08	-173 723,45
624430	Frais de transport ferroviaire	976 019,37	1 363 599,47	-387 580,10
624510	Frais de transport routier sur acha	5 033 134,85	4 671 261,69	361 873,16
624530	Surestaries Routiers sur Achats	235 304,03	276 793,10	-41 489,07
624535	Surestaries Routiers sur Ventas	139 078,37	152 951,50	-13 873,13
624540	Frais de transport routier	18 796 229,13	28 377 787,83	-9 581 558,70
624610	Frais de transport aerien et autres	13 729,59	135 935,29	-122 205,70
624630	Frais de transport aerien et autres	1 505 380,09	1 979 167,14	-473 787,05
624700	Frais de transbordement	14 185,21	1 543,32	12 641,89
624820	Autres Frais de Transport sur Produ	59 551,58	62 703,92	-3 152,34
624830	Autres Frais de Transport	880 604,48	1 151 492,97	-270 888,49
624850	Frais de transport non lies au prod	712,00	4 177,63	-3 465,63
624860	Frais de Transport sur Echantillons	61 743,67	69 840,34	-8 096,67
624890	Frais relatifs aux voyages	74 002,83	120 733,23	-46 730,40
Total 2052/FW - Autres achats et charges externes N		52 809 020,58	65 088 665,91	-12 279 645,33
TOTAL TRANSPORTS BIENS ET DU PERSONNEL		52 809 020,58	65 088 665,91	-12 279 645,33
DEPLACTS, MISSIONS ET RECEPTIONS				
625110	Frais de manifestations, training i	339 003,08	630 400,65	-291 397,57

Compte	Libellé	31/12/2020	31/12/2019	Ecart
625120	Frais de déplacement	498 107,80	2 256 225,59	-1 758 117,79
625220	Séminaire Clients (repas, loc salle		10 541,33	-10 541,33
625510	Frais consecutifs au demenagement d	377 499,37	533 189,18	-155 689,81
625511	Frais consecutifs demenagement pers	4 929,90		4 929,90
Total 2052/FW - Autres achats et charges externes N		1 219 540,15	3 430 356,75	-2 210 816,60
TOTAL DEPLACTS, MISSIONS ET RECEPTIONS		1 219 540,15	3 430 356,75	-2 210 816,60
FRAIS POSTAUX, TELECOMMUNICATIONS				
626010	Frais d'affranchissement	2 391,51	7 180,69	-4 789,18
626020	Frais de telegramme telex	261 951,47	342 821,67	-80 870,20
626030	Frais de telephone	303 726,11	283 976,22	19 749,89
626040	Frais ligne modem	2 007 191,95	2 181 412,58	-174 220,63
Total 2052/FW - Autres achats et charges externes N		2 575 261,04	2 815 391,16	-240 130,12
TOTAL FRAIS POSTAUX, TELECOMMUNICATIONS		2 575 261,04	2 815 391,16	-240 130,12
SERVICES BANCAIRES ET ASSIMILES				
627510	Commisssons et frais de banque	8 769,76	16 609,72	-7 839,96
Total 2052/FW - Autres achats et charges externes N		8 769,76	16 609,72	-7 839,96
TOTAL SERVICES BANCAIRES ET ASSIMILES		8 769,76	16 609,72	-7 839,96
TOTAL AUTRES ACHATS ET CHARGES EXTERNES		426 954 061,51	496 974 847,51	-70 020 786,00
IMPOTS, TAXES ET VERS. ASSIMILES				
IMPOTS & TAXES SUR REMUNERATIONS				
631210	Taxe d'apprentissage	736 252,68	70 771,86	665 480,82
633010	Impot,txe&verstAssimileS/remunerati	916 246,33	991 333,84	-75 087,51
633400	PARTICIP. DES EMPLOY	391 936,00	382 709,00	9 227,00
Total 2052/FX - Impôts, taxes et versements assimilés N		2 044 435,01	1 444 814,70	599 620,31
TOTAL IMPOTS & TAXES SUR REMUNERATIONS		2 044 435,01	1 444 814,70	599 620,31
AUTRES IMPOTS ET TAXES				
635100	Prov pensions: rep.	5 737 457,00	5 499 077,00	238 380,00
635140	TAXE SUR LES VEHICUL	297 688,72	19 036,67	278 652,05
637100	Prov. risques : rep.	2 067 591,29	3 012 240,16	-944 648,87
637800	TIPP	24 508,00	-6 834,76	31 342,76
637810	TaxNationalDiverses	1 089 760,70	719 210,94	370 549,76
Total 2052/FX - Impôts, taxes et versements assimilés N		9 217 005,71	9 242 730,01	-25 724,30
TOTAL AUTRES IMPOTS ET TAXES		9 217 005,71	9 242 730,01	-25 724,30
TOTAL IMPOTS, TAXES ET VERS. ASSIMILES		11 261 440,72	10 687 544,71	573 896,01
CHARGES DE PERSONNEL				
SALAIRES ET TRAITEMENTS				
641030	Indemnites versees aux stagiaires	42 649,45	96 659,07	-54 009,62
641110	Salaires et appointements du person	67 011 146,28	65 773 559,43	1 237 586,85
641200	Frais Personnel Régulier, Commissio	6 509 591,94	7 022 260,61	-512 668,67
641400	Abondt invest immo&bonfi d'int s/pr	33 677,48	34 664,15	-986,67
641410	Indemnites logement	166 428,22	531 181,98	-364 753,76

Compte	Libellé	31/12/2020	31/12/2019	Ecart
641500	Indemnité de fin de carrière et de	1 030 196,18	1 156 632,47	-126 436,29
641520	Indemnités Congés Fin de Carrière	6 153 567,76	6 353 033,47	-199 465,71
641700	Avantages en nature	23 697,27	82 861,00	-59 163,73
641810	Prime de transport	612 513,82	610 343,17	2 170,65
641820	IndemPanierOuRepas		878 579,30	-878 579,30
Total 2052/FY - Salaires et traitements N		81 583 468,40	82 539 774,65	-956 306,25
TOTAL SALAIRES ET TRAITEMENTS		81 583 468,40	82 539 774,65	-956 306,25
CHARGES SOCIALES				
645300	COTISATIONS AUX CAIS	5 674 236,91	5 032 750,17	641 486,74
645320	ChgesRetraiteIRPESSO	6 233 443,06	6 435 207,82	-201 764,76
645420	ChargeSecu&Prevoyanc	34 214 664,04	33 145 770,72	1 068 893,32
645429	PCS:ChSecSoc&Prév		623 848,12	-623 848,12
645430	Charges de Sécurité Sociale Congés	3 180 208,09	3 412 932,12	-232 724,03
647200	Versements aux comites d'entreprise	2 064 339,80	2 188 834,49	-124 494,69
647520	Frais sociaux divers	20 966,95	116 763,09	-95 796,14
647600	Frais éducatifs enfants du personne	39 382,00	72 252,00	-32 870,00
Total 2052/FZ - Charges sociales N		51 427 240,85	51 028 358,53	398 882,32
TOTAL CHARGES SOCIALES		51 427 240,85	51 028 358,53	398 882,32
AUTRES CHARGES DE PERSONNEL				
648010	Cons. stock consign.	38 756,74	68 065,80	-29 309,06
648030	Frais Consultants RH	1 108 322,52	468 997,44	639 325,08
648050	Frais de training extérieur a la st	637 304,79	1 037 651,91	-400 347,12
648120	Frais de motivation et d'animation	1 139,03		1 139,03
648130	Frais de restaurants extérieurs	890 770,84	419 632,07	471 138,77
648140	Frais de calendriers ESSO		4 449,13	-4 449,13
648160	Charges sociales-Avantages divers		253,02	-253,02
Total 2052/FZ - Charges sociales N		2 676 293,92	1 999 049,37	677 244,55
TOTAL AUTRES CHARGES DE PERSONNEL		2 676 293,92	1 999 049,37	677 244,55
TOTAL CHARGES DE PERSONNEL		135 687 003,17	135 567 182,55	119 820,62
DOTATIONS D'EXPLOITATION				
AMORTISSEMENTS IMMOBILISATIONS				
681110	DOT.AUX AMTS. DES IM	913 854,61	4 377 898,08	-3 464 043,47
681120	DOT.AUX AMTS. DES IM	29 152 686,75	19 510 924,57	9 641 762,18
Total 2052/GA - Dotations d'exploitation sur immobilisations, dotations aux a		30 066 541,36	23 888 822,65	6 177 718,71
TOTAL AMORTISSEMENTS IMMOBILISATIONS		30 066 541,36	23 888 822,65	6 177 718,71
DEPRECIATIONS SUR ACTIF CIRCULANT				
681701	DotProvDepStockMarch	276 287,82	185 631,61	90 656,21
681731	DotProvDep	673 556,02	1 909 716,09	-1 236 160,07
681735	DotDepStockProdFinis	1 225 950,53	15 464 196,97	-14 238 246,44
681800	C.Perdas Fin.J.Acord		167 897,50	-167 897,50
Total 2052/GC - Dotations d'exploitation sur actif circulant, dotations aux pro		2 175 794,37	17 727 442,17	-15 551 647,80
TOTAL DEPRECIATIONS SUR ACTIF CIRCULANT		2 175 794,37	17 727 442,17	-15 551 647,80

Compte	Libellé	31/12/2020	31/12/2019	Ecart
PROVISIONS				
681502	DotProvCharge		144 481,57	-144 481,57
681510	Prov pertes chges	308 410,08		308 410,08
681570	Prov pour retraites	531 000,00	375 000,00	156 000,00
681580	DotProvPrlnspecMetal	14 513 771,67	33 755 903,65	-19 242 131,98
Total 2052/GD - Dotations d'exploitation pour risques et charges, dotations a1		15 353 181,75	34 275 385,22	-18 922 203,47
TOTAL PROVISIONS		15 353 181,75	34 275 385,22	-18 922 203,47
TOTAL DOTATIONS D'EXPLOITATION		47 595 517,48	75 891 650,04	-28 296 132,56
AUTRES CHARGES				
CHARGES DIV DE GESTION COURANTE				
651010	Drt de passage & d'occupation du do	44 422,69	54 319,01	-9 896,32
651700	droit d'utilisation logiciel (charg	264 155,88	188 450,90	75 704,98
656010	Charges banc. notes	360 788,61	8 037 818,27	-7 677 029,66
658110	Consultants financiers	21 646,80	30 441,46	-8 794,66
658150	Differences sur recouvrements	2 151,50	1 212,09	939,41
658190	ajustement petits frais	129,24	1 120,40	-991,16
658310	Aide commerciale a client	-23 764,63		-23 764,63
658320	Litiges commerciaux	237 438,69	51 127,69	186 311,00
658330	Litiges autres		9 000,00	-9 000,00
658500	Frais Services Corporate	1 995,63	3 892,45	-1 896,82
658900	Charges div gestion	-496,40	345,49	-841,89
Total 2052/GE - Autres charges N		908 468,01	8 377 727,76	-7 469 259,75
TOTAL CHARGES DIV DE GESTION COURANTE		908 468,01	8 377 727,76	-7 469 259,75
TOTAL AUTRES CHARGES		908 468,01	8 377 727,76	-7 469 259,75
CHARGES FINANCIERES				
INTERETS ET CHARGES ASSIMILEES				
661103	IntResevPart	15 566,08	28 272,00	-12 705,92
661510	Interets payes s/CC stes affiliés	1 898 263,17	-52 259,22	1 950 522,39
661511	Autres revenus négatifs d'intérêts		43 773,28	-43 773,28
665010	Escomptes accordés		385,42	-385,42
668010	Interets payes divers		1 752,00	-1 752,00
Total 2052/GR - Intérêts et charges assimilées N		1 913 829,25	21 923,48	1 891 905,77
TOTAL INTERETS ET CHARGES ASSIMILEES		1 913 829,25	21 923,48	1 891 905,77
TOTAL CHARGES FINANCIERES		1 913 829,25	21 923,48	1 891 905,77
CHARGES EXCEPTIONNELLES				
CHARGES EXCEPT DE GESTION				
671110	Pénalités sur marchés prévues dans	451 512,50	93 000,00	358 512,50
671220	Pénalités Amendes Fiscales&Pénales	34 379,14		34 379,14
671810	AutrChargExceptGest	19 131 144,00	17 304 313,00	1 826 831,00
Total 2053/HE - Charges exceptionnelles sur opérations de gestion N		19 617 035,64	17 397 313,00	2 219 722,64
TOTAL CHARGES EXCEPT DE GESTION		19 617 035,64	17 397 313,00	2 219 722,64

Compte	Libellé	31/12/2020	31/12/2019	Ecart
CHARGES EXCEPT EN CAPITAL				
675010	ValeurComptImmCedee	471 797,00	108 434,99	363 362,01
Total 2053/HF - Charges exceptionnelles sur opérations en capital N		471 797,00	108 434,99	363 362,01
TOTAL CHARGES EXCEPT EN CAPITAL		471 797,00	108 434,99	363 362,01
TOTAL CHARGES EXCEPTIONNELLES		20 088 832,64	17 505 747,99	2 583 084,65
CHARGES EXCEPTIONNELLES				
DOT EXCEPT AUX AMORT & PROVISIONS				
687420	DotAmorDerHorsEcReev	13 575 746,95	15 632 701,90	-2 056 954,95
687501	DAP risques&charges	19 495 000,00	52 139,00	19 442 861,00
687610	DotExceptDepreclmm	15 005 536,46	64 300 000,00	-49 294 463,54
Total 2053/HG - Dotations exceptionnelles aux amortissements et provisions		48 076 283,41	79 984 840,90	-31 908 557,49
TOTAL DOT EXCEPT AUX AMORT & PROVISIONS		48 076 283,41	79 984 840,90	-31 908 557,49
TOTAL CHARGES EXCEPTIONNELLES		48 076 283,41	79 984 840,90	-31 908 557,49
PARTICIPATION SALARIES EXPANSION				
PARTICIPATION SALARIES EXPANSION				
691010	DotProvParticipation	1 475 556,67	506 288,92	969 267,75
691020	CAPESSOapEtatFinN-1		-7 099,09	7 099,09
Total 2053/HJ - Participation des salariés aux résultats de l'entreprise N		1 475 556,67	499 189,83	976 366,84
TOTAL PARTICIPATION SALARIES EXPANSION		1 475 556,67	499 189,83	976 366,84
TOTAL PARTICIPATION SALARIES EXPANSION		1 475 556,67	499 189,83	976 366,84
IMPOTS SUR LES BENEFICES				
IMPOTS SUR LES BENEFICES				
695010	IS + ContribExcept (Ints Interco)		2 329 183,00	-2 329 183,00
695120	IS Exercice Ant	-263 065,00	-224 516,00	-38 549,00
Total 2053/HK - Impôt sur les bénéfices N		-263 065,00	2 104 667,00	-2 367 732,00
TOTAL IMPOTS SUR LES BENEFICES		-263 065,00	2 104 667,00	-2 367 732,00
TOTAL IMPOTS SUR LES BENEFICES		-263 065,00	2 104 667,00	-2 367 732,00
TOTAL GÉNÉRAL		1 637 514 949,52	2 247 409 711,28	-609 894 761,76

Compte	Libellé	31/12/2020	31/12/2019	Ecart
CHIFFRES D'AFFAIRES NETS				
VENTES DE MARCHANDISES - FRANCE				
707100	VENTES DE MARCHANDIS	255 891 258,60	245 069 061,37	10 822 197,23
Total 2052/FA - Ventes de marchandises, France		255 891 258,60	245 069 061,37	10 822 197,23
TOTAL VENTES DE MARCHANDISES - FRANCE		255 891 258,60	245 069 061,37	10 822 197,23
VENTES DE MARCHANDISES - EXPORT				
707206	VenteExportMarch	76 369 863,12	126 408 629,44	-50 038 766,32
Total 2052/FB - Ventes de marchandises, exportation et livraison intracomm		76 369 863,12	126 408 629,44	-50 038 766,32
TOTAL VENTES DE MARCHANDISES - EXPORT		76 369 863,12	126 408 629,44	-50 038 766,32
PRODUCTION VENDUE - FRANCE				
701015	Vtes PP automatiques	421 674 033,53	669 781 435,70	-248 107 402,17
701060	Ristournes sur ventes, fonction du v	-4 047 902,81	-3 949 989,40	-97 913,41
701070	Ventes échanges confreres	102 094,50	88 158,60	13 935,90
701080	Ventes de brut apres accord achat/v	6 515 745,00	9 656 141,01	-3 140 396,01
701110	Ristournes sur ventes, liées au vol	-3 282 607,44	-7 380 718,73	4 098 111,29
Total 2052/FD - Production de biens vendue, France		420 961 362,78	668 195 027,18	-247 233 664,40
TOTAL PRODUCTION VENDUE - FRANCE		420 961 362,78	668 195 027,18	-247 233 664,40
PRODUCTION VENDUE - EXPORT				
701216	VenteExportPdtsFinis	535 696 992,46	791 502 405,58	-255 805 413,12
Total 2052/FE - Production de biens vendue, exportation et livraison intracon		535 696 992,46	791 502 405,58	-255 805 413,12
TOTAL PRODUCTION VENDUE - EXPORT		535 696 992,46	791 502 405,58	-255 805 413,12
TOTAL CHIFFRES D'AFFAIRES NETS		1 288 919 476,96	1 831 175 123,57	-542 255 646,61
CHIFFRES D'AFFAIRES NET				
PRODUCTION SERVICES - FRANCE				
706010	Autres Revenus, Surestaries	77 464,61	98 516,48	-21 051,87
706030	Facturatio frais fix	5 181 822,95	2 979 639,11	2 202 183,84
706150	Royalties/redevances recues pour ai	391 219,83	625 557,75	-234 337,92
708406	Facturation personnel detache	20 811 344,88	23 696 851,37	-2 885 506,49
708410	Facturation de personnel (partie sa	1 490 300,37	1 084 771,08	405 529,29
708810	Autre serv rendu/sit	61 834 292,05	53 889 695,96	7 944 596,09
Total 2052/FG - Production de services vendue, France		89 786 444,69	82 375 031,75	7 411 412,94
TOTAL PRODUCTION SERVICES - FRANCE		89 786 444,69	82 375 031,75	7 411 412,94
PRODUCTION SERVICES - EXPORT				
706220	Services de support des operations	35 777 532,95	38 262 653,28	-2 485 120,33
706280	Prestations de service : securite e	4 939 153,82	4 695 441,96	243 711,86
706410	Prestations de services : managemen	2 223 684,00	2 958 499,00	-734 815,00
706550	Recettes Sociétés affiliées Force d	-37 623,84		-37 623,84
706590	M.O. entretien/exploitation	220 487,84	310 588,41	-90 100,57
706640	Prestations de services a filiees	33 058 122,53	22 136 493,53	10 921 629,00
706650	Autres services rendus a filiees	5 235 071,33	5 460 182,96	-225 111,63
706730	ServComptabilAAffil	-61 834 292,05	-53 889 695,96	-7 944 596,09

Compte	Libellé	31/12/2020	31/12/2019	Ecart
706902	Facturation autres frais (F/V) et s		1 447 051,79	-1 447 051,79
708360	Autres loyers recus	212 701,87	407 444,18	-194 742,31
708420	Autres frais de personnel detache	63 685,64	61 232,94	2 452,70
708530	Autres Revenus, Transport de Brut,	-81 029,96	951 296,65	-1 032 326,61
Total 2052/FH - Production de services vendue, exportation et livraison intrac		19 777 494,13	22 801 188,74	-3 023 694,61
TOTAL PRODUCTION SERVICES - EXPORT		19 777 494,13	22 801 188,74	-3 023 694,61
TOTAL CHIFFRES D'AFFAIRES NET		109 563 938,82	105 176 220,49	4 387 718,33
AUTRES PRODUITS D'EXPLOITATION				
PRODUCTION STOCKEE				
713520	VariationStck Pfinis	-34 173 451,61	-34 012 745,93	-160 705,68
Total 2052/FM - Production stockée N		-34 173 451,61	-34 012 745,93	-160 705,68
TOTAL PRODUCTION STOCKEE		-34 173 451,61	-34 012 745,93	-160 705,68
SUBVENTIONS D'EXPLOITATION				
740010	Subvention exploit	2 598 483,00	955 211,14	1 643 271,86
Total 2052/FO - Subventions d'exploitation N		2 598 483,00	955 211,14	1 643 271,86
TOTAL SUBVENTIONS D'EXPLOITATION		2 598 483,00	955 211,14	1 643 271,86
REPRISES AMORT DEPREC PROV TRANSF CHARGE				
781500	REPR./PROV. POUR RIS	284 041,04		284 041,04
781510	Repr prov pert chg		87 905,25	-87 905,25
781575	Reprise Provision Retraite	350 000,00	264 000,00	86 000,00
781580	RepProvPrInspecMetal	30 874 416,39	6 224 006,47	24 650 409,92
781703	ReprisProvCréanDout		69 093,69	-69 093,69
781730	REPR./PROV. POUR DEP	17 559 544,67	6 658 393,31	10 901 151,36
Total 2052/FP - Reprises sur amortissements et provisions, transfert de charç		49 068 002,10	13 303 398,72	35 764 603,38
TOTAL REPRISES AMORT DEPREC PROV TRANSF CHARGE		49 068 002,10	13 303 398,72	35 764 603,38
AUTRES PRODUITS				
758170	Profits sur litiges/rembourst suite	7 797 454,28	13 474 756,13	-5 677 301,85
758900	PorLSaleIntEmR,Loc	4 898 000,00		4 898 000,00
Total 2052/FQ - Autres produits N		12 695 454,28	13 474 756,13	-779 301,85
TOTAL AUTRES PRODUITS		12 695 454,28	13 474 756,13	-779 301,85
TOTAL AUTRES PRODUITS D'EXPLOITATION		30 188 487,77	-6 279 379,94	36 467 867,71
PRODUITS FINANCIERS				
AUTRES INTERETS & PROD ASSIMILES				
768030	Interets sur stocks magasins associ		1 449,68	-1 449,68
Total 2052/GL - Autres intérêts et produits assimilés N			1 449,68	-1 449,68
TOTAL AUTRES INTERETS & PROD ASSIMILES			1 449,68	-1 449,68
TOTAL PRODUITS FINANCIERS			1 449,68	-1 449,68
PRODUITS EXCEPTIONNELS				
PRODUITS EXCEPT DE GESTION				
771800	AutrPdtsExceptGest	87 900,00	352 425,00	-264 525,00



Compte	Libellé	31/12/2020	31/12/2019	Ecart
Total 2053/HA - Produits exceptionnels sur opérations de gestion N		87 900,00	352 425,00	-264 525,00
TOTAL PRODUITS EXCEPT DE GESTION		87 900,00	352 425,00	-264 525,00
PRODUITS EXCEPT EN CAPITAL				
775010	Produits de cessions des elements d		54,90	-54,90
Total 2053/HB - Produits exceptionnels sur opérations en capital N			54,90	-54,90
TOTAL PRODUITS EXCEPT EN CAPITAL			54,90	-54,90
REPRISES PROV DEPREC & TRANSF DE CHARGES				
787250	REPR./PROV.REGLEM. (85 330 391,38	6 933 587,16	78 396 804,22
787501	RepProvLitigRisq		3 610 718,00	-3 610 718,00
787520	RepProvPSE	369 382,00	565 382,00	-196 000,00
787580	RepProvChargLocalDiv	40 000,00	854 000,00	-814 000,00
787610	RepDepExcept	44 995 000,00		44 995 000,00
Total 2053/HC - Reprises sur provisions et transferts de charges N		130 734 773,38	11 963 687,16	118 771 086,22
TOTAL REPRISES PROV DEPREC & TRANSF DE CHARGES		130 734 773,38	11 963 687,16	118 771 086,22
TOTAL PRODUITS EXCEPTIONNELS		130 822 673,38	12 316 167,06	118 506 506,32
TOTAL GÉNÉRAL		1 559 494 576,93	1 942 389 580,86	-382 895 003,93

ExxonMobil Chemical France

20 Rue PAUL HEROULT

92000 NANTERRE

Comptes au 31/12/2021



- SOMMAIRE -

Comptes annuels

Bilan - Actif	3
Bilan - Passif	4
Compte de résultat	5

Détail des comptes

Détail des comptes - Actif	8
Détail des comptes - Passif	13
Détail des comptes - Charges	17
Détail des comptes - Produits	25

Comptes annuels

Rubriques	Montant Brut	Amort. Prov.	31/12/2021	31/12/2020
Capital souscrit non appelé				
IMMOBILISATIONS INCORPORELLES				
Frais d'établissement				
Frais de développement				
Concessions, brevets et droits similaires	30 254 727,91	25 432 604,91	4 822 123,00	5 682 317,00
Fonds commercial	37 227 770,46	37 227 770,46		
Autres immobilisations incorporelles	1 440 784,69		1 440 784,69	1 221 240,59
Avances, acomptes sur immo. incorporelles				
IMMOBILISATIONS CORPORELLES				
Terrains	4 997 637,57		4 997 637,57	4 577 994,57
Constructions	86 835 617,34	75 820 257,35	11 015 359,99	11 650 726,99
Installations techniques, matériel, outillage	1 248 149 927,13	990 880 354,18	257 269 572,95	217 072 125,81
Autres immobilisations corporelles	8 778 641,83	7 287 382,83	1 491 259,00	1 315 296,50
Immobilisations en cours	10 034 052,63		10 034 052,63	53 868 601,22
Avances et acomptes				
IMMOBILISATIONS FINANCIERES				
Participations par mise en équivalence				
Autres participations	6 798,83		6 798,83	6 798,83
Créances rattachées à des participations	9 314 901,74		9 314 901,74	1 586 750,81
Autres titres immobilisés				
Prêts	12 951,46		12 951,46	12 658,70
Autres immobilisations financières				
ACTIF IMMOBILISE	1 437 053 811,59	1 136 648 369,73	300 405 441,86	296 994 511,02
STOCKS ET EN-COURS				
Matières premières, approvisionnements	78 027 335,78	131 215,62	77 896 120,16	48 898 591,64
En-cours de production de biens				
En-cours de production de services				
Produits intermédiaires et finis	184 256 662,91	2 977 245,31	181 279 417,60	127 800 739,80
Marchandises	10 787 966,29	64 415,09	10 723 551,20	4 858 777,92
Avances et acomptes versés sur commandes				197 870,51
CREANCES				
Créances clients et comptes rattachés	178 621 427,57	696 061,34	177 925 366,23	131 673 577,23
Autres créances	63 520 012,85	42 958,00	63 477 054,85	58 105 153,02
Capital souscrit et appelé, non versé				
DIVERS				
Valeurs mobilières de placement (dont actions propres :)				
Disponibilités	774 970,51		774 970,51	77 907,52
COMPTES DE REGULARISATION				
Charges constatées d'avance	2 811 246,47		2 811 246,47	2 244 291,90
ACTIF CIRCULANT	518 799 622,38	3 911 895,36	514 887 727,02	373 856 909,54
Frais d'émission d'emprunts à étaler				
Primes de remboursement des obligations				
Ecart de conversion actif	262 884,50		262 884,50	308 410,08
TOTAL GENERAL	1 956 116 318,47	1 140 560 265,09	815 556 053,38	671 159 830,64

Rubriques	31/12/2021	31/12/2020
Capital social ou individuel (dont versé : 37 012 421,00)	37 012 421,00	37 012 421,00
Primes d'émission, de fusion, d'apport		151 631 717,92
Ecarts de réévaluation (dont écart d'équivalence :)	1 319 206,54	1 319 206,54
Réserve légale	3 701 242,10	3 701 242,10
Réserves statutaires ou contractuelles		
Réserves réglementées (dont rés. Prov. fluctuation cours)		
Autres réserves (dont achat œuvres originales artistes)	77 867 343,55	133 000 000,00
Report à nouveau		-378 743 992,28
RESULTAT DE L'EXERCICE (bénéfice ou perte)	-21 043 930,22	-78 020 372,59
Subventions d'investissement		
Provisions réglementées	115 722 070,64	84 423 576,59
CAPITAUX PROPRES	214 578 353,61	-45 676 200,72
Produits des émissions de titres participatifs		
Avances conditionnées		
AUTRES FONDS PROPRES		
Provisions pour risques	4 269 438,50	3 539 692,08
Provisions pour charges	29 109 459,59	67 045 014,99
PROVISIONS	33 378 898,09	70 584 707,07
DETTES FINANCIERES		
Emprunts obligataires convertibles		
Autres emprunts obligataires		
Emprunts et dettes auprès des établissements de crédit		
Emprunts et dettes financières divers (dont empr. participatifs)	338 663 297,91	476 549 010,14
Avances et acomptes reçus sur commandes en cours		
DETTES D'EXPLOITATION		
Dettes fournisseurs et comptes rattachés	185 877 064,93	131 834 267,82
Dettes fiscales et sociales	33 306 866,27	33 130 476,71
DETTES DIVERSES		
Dettes sur immobilisations et comptes rattachés		
Autres dettes	9 751 572,57	4 737 569,62
COMPTES DE REGULARISATION		
Produits constatés d'avance		
DETTES	567 598 801,68	646 251 324,29
Ecarts de conversion passif		
TOTAL GENERAL	815 556 053,38	671 159 830,64

Rubriques	France	Exportation	31/12/2021	31/12/2020
Ventes de marchandises	352 645 485,80	100 638 940,34	453 284 426,14	332 261 121,72
Production vendue de biens	574 511 541,09	714 491 491,04	1 289 003 032,13	956 658 355,24
Production vendue de services	85 669 081,26	12 046 910,77	97 715 992,03	109 563 938,82
CHIFFRES D'AFFAIRES NETS	1 012 826 108,15	827 177 342,15	1 840 003 450,30	1 398 483 415,78
Production stockée			55 348 079,99	-34 173 451,61
Production immobilisée				
Subventions d'exploitation			4 059 434,00	2 598 483,00
Reprises sur dépréciations, provisions (et amortissements), transferts de charges			46 047 248,57	49 068 002,10
Autres produits			5 840 870,05	12 695 454,28
PRODUITS D'EXPLOITATION			1 951 299 082,91	1 428 671 903,55
Achats de marchandises (y compris droits de douane)			433 074 229,09	309 743 555,72
Variation de stock (marchandises)			-5 652 900,55	11 280 246,33
Achats de matières premières et autres approvisionnements (et droits de douane)			869 576 357,32	587 557 703,81
Variation de stock (matières premières et approvisionnements)			-28 455 188,12	35 235 515,80
Autres achats et charges externes			486 507 798,41	426 954 061,51
Impôts, taxes et versements assimilés			12 049 437,58	11 261 440,72
Salaires et traitements			79 207 870,23	81 583 468,40
Charges sociales			51 766 236,22	54 103 534,77
DOTATIONS D'EXPLOITATION				
Sur immobilisations : dotations aux amortissements			28 433 968,35	30 066 541,36
Sur immobilisations : dotations aux dépréciations				
Sur actif circulant : dotations aux dépréciations			3 172 876,02	2 175 794,37
Dotations aux provisions			12 975 869,89	15 353 181,75
Autres charges			4 015 234,57	908 468,01
CHARGES D'EXPLOITATION			1 946 671 789,01	1 566 223 512,55
RESULTAT D'EXPLOITATION			4 627 293,90	-137 551 609,00
OPERATIONS EN COMMUN				
Bénéfice attribué ou perte transférée				
Perte supportée ou bénéfice transféré				
PRODUITS FINANCIERS				
Produits financiers de participations				
Produits des autres valeurs mobilières et créances de l'actif immobilisé				
Autres intérêts et produits assimilés				
Reprises sur dépréciations et provisions, transferts de charges				
Différences positives de change				
Produits nets sur cessions de valeurs mobilières de placement				
PRODUITS FINANCIERS				
Dotations financières aux amortissements, dépréciations et provisions				
Intérêts et charges assimilées			3 719 257,00	1 913 829,25
Différences négatives de change				
Charges nettes sur cessions de valeurs mobilières de placement				
CHARGES FINANCIERES			3 719 257,00	1 913 829,25
RESULTAT FINANCIER			-3 719 257,00	-1 913 829,25
RESULTAT COURANT AVANT IMPOTS			908 036,90	-139 465 438,25

Rubriques	31/12/2021	31/12/2020
Produits exceptionnels sur opérations de gestion	4 573,00	87 900,00
Produits exceptionnels sur opérations en capital		
Reprises sur dépréciations et provisions, transferts de charges	30 055 522,98	130 734 773,38
PRODUITS EXCEPTIONNELS	30 060 095,98	130 822 673,38
Charges exceptionnelles sur opérations de gestion	6 996 596,56	19 617 035,64
Charges exceptionnelles sur opérations en capital	65 192,00	471 797,00
Dotations exceptionnelles aux amortissements, dépréciations et provisions	41 979 523,03	48 076 283,41
CHARGES EXCEPTIONNELLES	49 041 311,59	68 165 116,05
RESULTAT EXCEPTIONNEL	-18 981 215,61	62 657 557,33
Participation des salariés aux résultats de l'entreprise	3 390 160,51	1 475 556,67
Impôts sur les bénéfices	-419 409,00	-263 065,00
TOTAL DES PRODUITS	1 981 359 178,89	1 559 494 576,93
TOTAL DES CHARGES	2 002 403 109,11	1 637 514 949,52
BENEFICE OU PERTE	-21 043 930,22	-78 020 372,59

Détail des comptes

Compte	Libellé	31/12/2021	31/12/2020	Ecart
IMMOBILISATIONS INCORPORELLES				
CONCESSIONS, BREVETS, AUT DROITS				
205070	Conc&DrtSimilBrevetLicMrqProcedDts&	30 254 727,91	30 273 137,91	-18 410,00
Total 2050/AF - Concessions, brevets et droits similaires, brut		30 254 727,91	30 273 137,91	-18 410,00
280540	Amortissements logiciels achete exc	-25 432 604,91	-24 590 820,91	-841 784,00
Total 2050/AG - Concessions, brevets et droits similaires, amortissements et		-25 432 604,91	-24 590 820,91	-841 784,00
TOTAL CONCESSIONS, BREVETS, AUT DROITS		4 822 123,00	5 682 317,00	-860 194,00
FONDS COMMERCIAL				
207010	Fonds de commerce	6 752 736,83	6 752 736,83	
207019	PCS:Fonds de commerce	30 475 033,63	30 475 033,63	
Total 2050/AH - Fonds commercial, brut		37 227 770,46	37 227 770,46	
280810	Amort immos incor	-12 200 000,00	-12 200 000,00	
290700	Prov deprec fonds de commerce	-18 275 033,63	-18 275 033,63	
290710	Provisions pour deprecation du fon	-6 752 736,83	-6 752 736,83	
Total 2050/AI - Fonds commercial, amortissements et provisions		-37 227 770,46	-37 227 770,46	
TOTAL FONDS COMMERCIAL				
TOTAL IMMOBILISATIONS INCORPORELLES		4 822 123,00	5 682 317,00	-860 194,00
IMMOBILISATIONS INCORPORELLES				
IMMOBILISATIONS EN COURS				
232100	Immobilisations incorporelles en co	1 440 784,69	1 221 240,59	219 544,10
Total 2050/AJ - Autres immobilisations incorporelles, brut		1 440 784,69	1 221 240,59	219 544,10
TOTAL IMMOBILISATIONS EN COURS		1 440 784,69	1 221 240,59	219 544,10
TOTAL IMMOBILISATIONS INCORPORELLES		1 440 784,69	1 221 240,59	219 544,10
IMMOBILISATIONS CORPORELLES				
TERRAINS				
211510	Terrains bâtis	4 997 637,57	4 577 994,57	419 643,00
Total 2050/AN - Terrains, brut		4 997 637,57	4 577 994,57	419 643,00
TOTAL TERRAINS		4 997 637,57	4 577 994,57	419 643,00
CONSTRUCTIONS				
213110	Constructions & batiments	56 789 369,40	57 077 394,90	-288 025,50
213810	Ouvrages d'infrastructures	30 046 247,94	29 826 216,72	220 031,22
Total 2050/AP - Constructions, brut		86 835 617,34	86 903 611,62	-67 994,28
281310	Amortissements des constructions in	-51 652 688,41	-51 499 028,91	-153 659,50
281380	Amortissements des ouvrages d'infra	-24 167 568,94	-23 753 855,72	-413 713,22
Total 2050/AQ - Constructions, amortissements et provisions		-75 820 257,35	-75 252 884,63	-567 372,72
TOTAL CONSTRUCTIONS		11 015 359,99	11 650 726,99	-635 367,00
INSTALLATIONS, MATERIEL, OUTILLAGE				
215110	Installations complexes/sondages (E	1 244 002 384,09	1 189 856 561,94	54 145 822,15
215410	Materiel & outillage	2 985 733,19	1 218 849,55	1 766 883,64
217620	Materiel de transport routier	1 161 809,85	1 195 183,84	-33 373,99

Compte	Libellé	31/12/2021	31/12/2020	Ecart
Total 2050/AR - Installations techniques, matériel et outillages industriels, brut				
		1 248 149 927,13	1 192 270 595,33	55 879 331,80
281510	Amort des install complexes special	-989 658 967,73	-964 715 743,08	-24 943 224,65
281540	Amortissements materiels&outillages	-398 662,60	-393 132,60	-5 530,00
281760	Amortissement du materiel de transp	-822 723,85	-806 827,84	-15 896,01
291500	ProvDépréImmoCorp		-9 282 766,00	9 282 766,00
Total 2050/AS - Installations techniques, matériel et outillages industriels, amortissements et provisions				
		-990 880 354,18	-975 198 469,52	-15 681 884,66
TOTAL INSTALLATIONS, MATERIEL, OUTILLAGE				
		257 269 572,95	217 072 125,81	40 197 447,14
AUTRES IMMOBILISAT. CORPORELLES				
218320	Materiel de bureau/informatique	7 166 020,21	6 630 523,40	535 496,81
218840	Autres materiels	1 612 621,62	1 612 621,62	
Total 2050/AT - Autres immobilisations corporelles, brut				
		8 778 641,83	8 243 145,02	535 496,81
281830	Amort du materiel de bureau&materie	-5 674 761,21	-5 315 226,90	-359 534,31
281880	Amortissement des autres materiels	-1 612 621,62	-1 612 621,62	
Total 2050/AU - Autres immobilisations corporelles, amortissements et provisions				
		-7 287 382,83	-6 927 848,52	-359 534,31
TOTAL AUTRES IMMOBILISAT. CORPORELLES				
		1 491 259,00	1 315 296,50	175 962,50
IMMOBILISATIONS EN COURS				
231110	Immobilisations corporelles en cours	10 034 052,63	53 868 601,22	-43 834 548,59
Total 2050/AV - Immobilisations en cours, brut				
		10 034 052,63	53 868 601,22	-43 834 548,59
TOTAL IMMOBILISATIONS EN COURS				
		10 034 052,63	53 868 601,22	-43 834 548,59
TOTAL IMMOBILISATIONS CORPORELLES				
		284 807 882,14	288 484 745,09	-3 676 862,95
IMMOBILISATIONS FINANCIERES				
TITRES DE PARTICIPATIONS				
261130	Titres participat. Capital appele n	6 798,83	6 798,83	
Total 2050/CU - Autres participations, brut				
		6 798,83	6 798,83	
TOTAL TITRES DE PARTICIPATIONS				
		6 798,83	6 798,83	
CREANCES SUR PARTICIPATIONS				
267110	Creances rattachees a part consol C	9 314 901,74	1 586 750,81	7 728 150,93
Total 2050/BB - Créances rattachées à des participations, brut				
		9 314 901,74	1 586 750,81	7 728 150,93
TOTAL CREANCES SUR PARTICIPATIONS				
		9 314 901,74	1 586 750,81	7 728 150,93
PRETS				
274810	Pret long terme client (compte norm	12 951,46	12 658,70	292,76
Total 2050/BF - Prêts, brut				
		12 951,46	12 658,70	292,76
TOTAL PRETS				
		12 951,46	12 658,70	292,76
TOTAL IMMOBILISATIONS FINANCIERES				
		9 334 652,03	1 606 208,34	7 728 443,69
STOCKS				
MATIERES PREMIERES APPROVISIONNEMENTS				
311001	Stock mat. prem.	64 344 551,15	34 248 899,47	30 095 651,68
321020	Stock matieres consommables	13 682 784,63	15 323 248,19	-1 640 463,56
Total 2050/BL - Matières premières et approvisionnements, brut				
		78 027 335,78	49 572 147,66	28 455 188,12
391101	PROV.P.DEPREC. MATIE	-131 215,62	-673 556,02	542 340,40

Compte	Libellé	31/12/2021	31/12/2020	Ecart
Total 2050/BM - Matières premières et approvisionnements, amortissements				
		-131 215,62	-673 556,02	542 340,40
TOTAL MATIERES PREMIERES APPROVISIONNNTS				
		77 896 120,16	48 898 591,64	28 997 528,52
PRODUITS INTERM. ET FINIS				
355010	Inventaire de produits petroliers f	184 256 662,91	129 026 690,33	55 229 972,58
Total 2050/BR - Produits intermédiaires et finis, brut				
		184 256 662,91	129 026 690,33	55 229 972,58
395001	ProvDepProdFinis	-2 977 245,31	-1 225 950,53	-1 751 294,78
Total 2050/BS - Produits intermédiaires et finis, amortissements et provision:				
		-2 977 245,31	-1 225 950,53	-1 751 294,78
TOTAL PRODUITS INTERM. ET FINIS				
		181 279 417,60	127 800 739,80	53 478 677,80
MARCHANDISES				
371001	StocksMarchandises	10 787 966,29	5 135 065,74	5 652 900,55
Total 2050/BT - Marchandises, brut				
		10 787 966,29	5 135 065,74	5 652 900,55
397001	PROV.P.DEPREC. STOCK	-64 415,09	-276 287,82	211 872,73
Total 2050/BU - Marchandises, amortissements et provisions				
		-64 415,09	-276 287,82	211 872,73
TOTAL MARCHANDISES				
		10 723 551,20	4 858 777,92	5 864 773,28
TOTAL STOCKS				
		269 899 088,96	181 558 109,36	88 340 979,60
AVANCES ET ACOMPTE /COMMANDES				
AVANCES ET ACOMPTE FOURNISSEURS				
409110	Fournisseurs. Avances et acomptes v		197 870,51	-197 870,51
Total 2050/BV - Avances et acomptes sur commandes, brut				
			197 870,51	-197 870,51
TOTAL AVANCES ET ACOMPTE FOURNISSEURS				
			197 870,51	-197 870,51
TOTAL AVANCES ET ACOMPTE /COMMANDES				
			197 870,51	-197 870,51
CLIENTS ET DIVERS				
CLIENTS ET COMPTE RATTACHES				
411110	Clients. Compte centralisateur.	90 807 065,73	55 404 984,68	35 402 081,05
411163	Compte clients transferes au client	136 887,77	46 865,34	90 022,43
416011	Clients douteux cpte centralisateur	848 120,43	855 409,61	-7 289,18
Total 2050/BX - Clients et comptes rattachés, brut				
		91 792 073,93	56 307 259,63	35 484 814,30
TOTAL CLIENTS ET COMPTE RATTACHES				
		91 792 073,93	56 307 259,63	35 484 814,30
CLIENTS-PRODUITS NON FACTURES				
418100	Clients. Factures a etabli	26 062,28	468 382,53	-442 320,25
Total 2050/BX - Clients et comptes rattachés, brut				
		26 062,28	468 382,53	-442 320,25
TOTAL CLIENTS-PRODUITS NON FACTURES				
		26 062,28	468 382,53	-442 320,25
DEPRECIATIONS CLIENTS				
491030	Prov deprec. fin. des clients doute	-696 061,34	-702 135,66	6 074,32
Total 2050/BY - Clients et comptes rattachés, amortissements et provisions				
		-696 061,34	-702 135,66	6 074,32
TOTAL DEPRECIATIONS CLIENTS				
		-696 061,34	-702 135,66	6 074,32
TOTAL CLIENTS ET DIVERS				
		91 122 074,87	56 073 506,50	35 048 568,37
CLIENTS ET DIVERS				
GROUPE ET ASSOCIES				
451129	PCS:CC Stes cons. CT sans interets.	82 612 218,94	67 834 503,07	14 777 715,87

Compte	Libellé	31/12/2021	31/12/2020	Ecart
458099	PCS: Unbilled verified grpe Exxon (4 191 072,42	7 765 567,66	-3 574 495,24
Total 2050/BX - Clients et comptes rattachés, brut		86 803 291,36	75 600 070,73	11 203 220,63
TOTAL GROUPE ET ASSOCIES		86 803 291,36	75 600 070,73	11 203 220,63
TOTAL CLIENTS ET DIVERS		86 803 291,36	75 600 070,73	11 203 220,63
AUTRES CREANCES				
PERSONNEL				
425080	Acomptes s/appts au personnel	62 659,50	23 985,68	38 673,82
425330	Avances pour expatriés	11 133,00	11 133,00	
425331	Avances pour expatriés (rcit BA)	900 137,90	899 716,49	421,41
428700	Expatriés Taxes a recevoir	64 592,00	40 328,83	24 263,17
Total 2050/BZ - Autres créances, brut		1 038 522,40	975 164,00	63 358,40
TOTAL PERSONNEL		1 038 522,40	975 164,00	63 358,40
ETAT ET COLLECTIVITES				
445510	TVA a decaisser	4 268 250,05	42 261,91	4 225 988,14
445642	Tva deductible Rglt	111 197,60	212 310,40	-101 112,80
445869	PCS: Precompte TVA estimée s/fact n	7 878 917,63	6 549 306,53	1 329 611,10
445880	Tva déductible suivant encaissement	2 096 084,85	2 719 310,38	-623 225,53
448710	Etat-Produits a recevoir	3 612 292,31	1 964 695,98	1 647 596,33
Total 2050/BZ - Autres créances, brut		17 966 742,44	11 487 885,20	6 478 857,24
TOTAL ETAT ET COLLECTIVITES		17 966 742,44	11 487 885,20	6 478 857,24
GROUPE ET ASSOCIES				
451119	PCS:CC Stes cons. CT avec interets.	14 575 685,82	12 686 504,15	1 889 181,67
Total 2050/BZ - Autres créances, brut		14 575 685,82	12 686 504,15	1 889 181,67
TOTAL GROUPE ET ASSOCIES		14 575 685,82	12 686 504,15	1 889 181,67
DEBITEURS DIVERS				
467019	PCS: Debiteurs divers	15 917 360,00		15 917 360,00
467023	Crediteurs divers.(rcitA/P)	70 747,78	27 579,11	43 168,67
467060	Litiges divers	90 580,00	21 758 597,41	-21 668 017,41
467090	Debiteurs divers. Compte centralisa	13 752 723,99	11 790 810,15	1 961 913,84
Total 2050/BZ - Autres créances, brut		29 831 411,77	33 576 986,67	-3 745 574,90
TOTAL DEBITEURS DIVERS		29 831 411,77	33 576 986,67	-3 745 574,90
DEPRECIAT. DEBITEURS DIV.				
496721	Prov deprec financ. cptes debiteurs	-42 958,00	-621 387,00	578 429,00
Total 2050/CA - Autres créances, amortissements et provisions		-42 958,00	-621 387,00	578 429,00
TOTAL DEPRECIAT. DEBITEURS DIV.		-42 958,00	-621 387,00	578 429,00
TOTAL AUTRES CREANCES		63 369 404,43	58 105 153,02	5 264 251,41
AUTRES CREANCES				
AUTRES COMPTES DEBITEURS				
467810	Declaration de tva - repres. fiscal	107 650,42		107 650,42
Total 2050/BZ - Autres créances, brut		107 650,42		107 650,42
TOTAL AUTRES COMPTES DEBITEURS		107 650,42		107 650,42

Compte	Libellé	31/12/2021	31/12/2020	Ecart
TOTAL AUTRES CREANCES		107 650,42		107 650,42
TRESORERIE ET DIVERS				
DISPONIBILITES				
512020	Banque débitrice (bank suspense acc	774 970,51	77 907,52	697 062,99
512043	BOAPA EUR1 Outgoing - Urgent paymen		-9 877,42	9 877,42
512046	BOAPA EUR1 Outgoing Manual Domestic	-291 826,40	-457 321,89	165 495,49
512047	BOAPA EUR1 Direct Debits Clearing A	1 092 477,66	572 242,89	520 234,77
512049	BOAPA EUR1 Outgoing electronic dome		-16 000,00	16 000,00
512050	BOALO USD1 Main bank account	-0,02	-0,03	0,01
512999	Reclassification des comptes bancai	-800 651,24	-89 043,55	-711 607,69
Total 2050/CF - Disponibilités, brut		774 970,51	77 907,52	697 062,99
TOTAL DISPONIBILITES		774 970,51	77 907,52	697 062,99
TOTAL TRESORERIE ET DIVERS		774 970,51	77 907,52	697 062,99
COMPTES DE REGULARISATION				
CHARGES CONSTATEES D'AVANCE				
486080	Paye ou compt d'av.(LT). Catalyseur	2 811 246,47	2 244 291,90	566 954,57
Total 2050/CH - Charges constatées d'avance, brut		2 811 246,47	2 244 291,90	566 954,57
TOTAL CHARGES CONSTATEES D'AVANCE		2 811 246,47	2 244 291,90	566 954,57
ECARTS DE CONVERSION ACTIF				
476000	Seg. Social, acreed.	262 884,50	308 410,08	-45 525,58
Total 2050/CN - Écart de conversion d'actif, brut		262 884,50	308 410,08	-45 525,58
TOTAL ECARTS DE CONVERSION ACTIF		262 884,50	308 410,08	-45 525,58
TOTAL COMPTES DE REGULARISATION		3 074 130,97	2 552 701,98	521 428,99
TOTAL GÉNÉRAL		815 556 053,38	671 159 830,64	144 396 222,74

Compte	Libellé	31/12/2021	31/12/2020	Ecart
CAPITAUX PROPRES				
CAPITAL				
101310	Capital social souscript appele ver	37 012 421,00	37 012 421,00	
Total 2051/DA - Capital social ou individuel N		37 012 421,00	37 012 421,00	
TOTAL CAPITAL		37 012 421,00	37 012 421,00	
PRIMES D'EMISSION, DE FUSION				
104110	Prime d'emission interet Exxon		144 512 922,51	-144 512 922,51
104210	F Prime de fusion		1 832 216,41	-1 832 216,41
104220	PrimeFusionPertRetro		5 286 579,00	-5 286 579,00
Total 2051/DB - Primes d'émission de fusion ou d 'apport N			151 631 717,92	-151 631 717,92
TOTAL PRIMES D'EMISSION, DE FUSION			151 631 717,92	-151 631 717,92
ECARTS DE REEVALUATION				
105301	RéservSpecReeval1959	769 001,92	769 001,92	
105303	RéservSpecReeval1976	550 204,62	550 204,62	
Total 2051/DC - Écarts de réévaluation N		1 319 206,54	1 319 206,54	
TOTAL ECARTS DE REEVALUATION		1 319 206,54	1 319 206,54	
RESERVE LEGALE				
106104	Reserve Legale	3 701 242,10	3 701 242,10	
Total 2051/DD - Réserve légale N		3 701 242,10	3 701 242,10	
TOTAL RESERVE LEGALE		3 701 242,10	3 701 242,10	
AUTRES RESERVES				
106810	Autres reserves interet EXXON	77 867 343,55	133 000 000,00	-55 132 656,45
Total 2051/DG - Autres réserves N		77 867 343,55	133 000 000,00	-55 132 656,45
TOTAL AUTRES RESERVES		77 867 343,55	133 000 000,00	-55 132 656,45
REPORT A NOUVEAU				
110001	Report A Nouveau Local Int Exxon		-378 743 992,28	378 743 992,28
Total 2051/DH - Report à nouveau N			-378 743 992,28	378 743 992,28
TOTAL REPORT A NOUVEAU			-378 743 992,28	378 743 992,28
RESULTAT DE L'EXERCICE				
	RESULTAT DE L'EXERCICE	-21 043 930,22	-78 020 372,59	56 976 442,37
Total 2051/DI - Résultat de l'exercice (bénéfice ou perte) N		-21 043 930,22	-78 020 372,59	56 976 442,37
TOTAL RESULTAT DE L'EXERCICE		-21 043 930,22	-78 020 372,59	56 976 442,37
PROVISIONS REGLEMENTEES				
143110	Provisions pour hausse de prix	22 066 552,59		22 066 552,59
145010	Cumul amort derogatoires hors ecart	93 655 518,05	84 423 576,59	9 231 941,46
Total 2051/DK - Provisions réglementées N		115 722 070,64	84 423 576,59	31 298 494,05
TOTAL PROVISIONS REGLEMENTEES		115 722 070,64	84 423 576,59	31 298 494,05
TOTAL CAPITAUX PROPRES		214 578 353,61	-45 676 200,72	260 254 554,33
PROVISIONS				

Compte	Libellé	31/12/2021	31/12/2020	Ecart
PROVISIONS POUR RISQUES				
151510	Provisions pour perte de change	262 884,50	308 410,08	-45 525,58
151830	Provisions pour risque divers	3 821 000,00	1 577 000,00	2 244 000,00
151839	PCS: Provision pour risques divers	185 554,00	1 654 282,00	-1 468 728,00
Total 2051/DP - Provisions pour risques N		4 269 438,50	3 539 692,08	729 746,42
TOTAL PROVISIONS POUR RISQUES		4 269 438,50	3 539 692,08	729 746,42
PROVISIONS POUR CHARGES				
153100	GratLongServ	2 209 000,00	2 736 000,00	-527 000,00
157220	Provision pour inspection metal	14 583 360,00	41 530 252,46	-26 946 892,46
158280	Provision pour desinvestissement di	4 918 025,00	4 918 025,00	
158315	Provision pour plans sociaux Local	7 399 074,59	17 860 737,53	-10 461 662,94
Total 2051/DQ - Provisions pour charges N		29 109 459,59	67 045 014,99	-37 935 555,40
TOTAL PROVISIONS POUR CHARGES		29 109 459,59	67 045 014,99	-37 935 555,40
TOTAL PROVISIONS		33 378 898,09	70 584 707,07	-37 205 808,98
EMPRUNTS & DETTES FINANCIERES DIV				
AUTRES EMPRUNTS				
166002	Reserve de participa	686 407,21	710 326,34	-23 919,13
166003	ReservPartCourtTerm		422 165,34	-422 165,34
168805	ProvIntReserPart	4 368,61	7 625,47	-3 256,86
Total 2051/DV - Emprunts et dettes financières divers N		690 775,82	1 140 117,15	-449 341,33
TOTAL AUTRES EMPRUNTS		690 775,82	1 140 117,15	-449 341,33
TOTAL EMPRUNTS & DETTES FINANCIERES DIV		690 775,82	1 140 117,15	-449 341,33
EMPRUNTS & DETTES FINANCIERES DIV				
GROUPE				
451149	PCS:CC Stes cons. CT avec interets.	337 972 522,09	475 408 892,99	-137 436 370,90
Total 2051/DV - Emprunts et dettes financières divers N		337 972 522,09	475 408 892,99	-137 436 370,90
TOTAL GROUPE		337 972 522,09	475 408 892,99	-137 436 370,90
TOTAL EMPRUNTS & DETTES FINANCIERES DIV		337 972 522,09	475 408 892,99	-137 436 370,90
FOURNISSEURS				
FOURNISSEURS ET COMPTES RATTACHES				
401010	Comptes a payer fournisseurs. Achat	2 424 594,68	28 374,30	2 396 220,38
401320	Comptes a payer fournisseurs.Cpte c	26 795 276,89	33 373 333,48	-6 578 056,59
401323	Comptes a payer fournisseurs (rcit	70 747,78	27 579,11	43 168,67
401324	Cptes a payer fournisseurs(ecart ch	17,91	-16 261,87	16 279,78
401360	Fournisseurs.Paiements urgents.	-1 053 908,56	-13 421,79	-1 040 486,77
Total 2051/DX - Dettes fournisseurs et comptes rattachés N		28 236 728,70	33 399 603,23	-5 162 874,53
TOTAL FOURNISSEURS ET COMPTES RATTACHES		28 236 728,70	33 399 603,23	-5 162 874,53
FOURNISSEURS FACT. NON PARVENUES				
408010	Fournisseurs FNP Services	27 482 758,84	18 853 499,22	8 629 259,62
408014	Fournisseurs-Factures non parv Prov	70 801,50	26 114,01	44 687,49
408015	Fournisseurs-Factures non parvenues	463 374,48	1 630 690,32	-1 167 315,84
408019	PCS: Fournisseurs-Factures non parv	2 815 601,51	-550 341,40	3 365 942,91

Compte	Libellé	31/12/2021	31/12/2020	Ecart
408030	Fournisseurs-Factures non parvenues.	8 561 498,59	12 853 745,53	-4 292 246,94
408034	Frais Fact non parvenues - Forex	553,25	705,97	-152,72
408050	frs provisions auto SAP (clearing)	7 878 917,63	6 549 306,53	1 329 611,10
Total 2051/DX - Dettes fournisseurs et comptes rattachés N		47 273 505,80	39 363 720,18	7 909 785,62
TOTAL FOURNISSEURS FACT. NON PARVENUES		47 273 505,80	39 363 720,18	7 909 785,62
TOTAL FOURNISSEURS		75 510 234,50	72 763 323,41	2 746 911,09
FOURNISSEURS				
GROUPE				
451159	PCS:CC Stes cons. CT sans interets.	98 722 666,18	39 756 605,58	58 966 060,60
458109	PCS: Unbilled verified grpe Exxon (11 644 164,25	19 314 338,83	-7 670 174,58
Total 2051/DX - Dettes fournisseurs et comptes rattachés N		110 366 830,43	59 070 944,41	51 295 886,02
TOTAL GROUPE		110 366 830,43	59 070 944,41	51 295 886,02
TOTAL FOURNISSEURS		110 366 830,43	59 070 944,41	51 295 886,02
DETTES FISCALES ET SOCIALES				
PERSONNEL ET COMPTES RATTACHES				
421010	Remunerations brutes payees au pers		72,90	-72,90
424020	Plan d'epargne participation societ	4 080 000,36	2 364 000,00	1 716 000,36
425084	Acomptes s/appts au personnel(Ecart	4,92		4,92
428030	Provisions pour congés payés	10 727 522,90	11 211 928,07	-484 405,17
Total 2051/DY - Dettes fiscales et sociales N		14 807 528,18	13 576 000,97	1 231 527,21
TOTAL PERSONNEL ET COMPTES RATTACHES		14 807 528,18	13 576 000,97	1 231 527,21
SECURITE SOC ET ORGANISMES SOCX				
431010	Cotisation societe securite sociale	3 424 377,62	3 362 374,19	62 003,43
431110	Cotisation personnel securite socia	68 281,75	14 901,39	53 380,36
431114	Cotisation personnel securite socia	1 239,85		1 239,85
437110	Autres Organismes Sociaux (hors ret	1 634,78	1 485,08	149,70
438120	Provisions pour charges sociales	5 041 935,78	5 214 178,38	-172 242,60
Total 2051/DY - Dettes fiscales et sociales N		8 537 469,78	8 592 939,04	-55 469,26
TOTAL SECURITE SOC ET ORGANISMES SOCX		8 537 469,78	8 592 939,04	-55 469,26
ETAT ET COLLECTIVITES				
442020	Impots et taxes a payer sur autres	875 892,79	630 733,91	245 158,88
445519	PCS:TVA à décaisser	2 848 895,00	7 715 110,73	-4 866 215,73
447100	Autres taxes à payer divers	597 823,00	456 782,00	141 041,00
447210	Impots directs et taxes divers		13 170,17	-13 170,17
447220	Taxes versees a la douane	2 774 468,56	2 124 519,72	649 948,84
448610	Etat-Charges a payer(taxes directes	2 864 788,96	21 220,17	2 843 568,79
Total 2051/DY - Dettes fiscales et sociales N		9 961 868,31	10 961 536,70	-999 668,39
TOTAL ETAT ET COLLECTIVITES		9 961 868,31	10 961 536,70	-999 668,39
TOTAL DETTES FISCALES ET SOCIALES		33 306 866,27	33 130 476,71	176 389,56
AUTRES DETTES				
CLIENTS CREDITEURS				
411164	CpteClientTransfAuClientCredit(Ecar	2 194,84	12 846,50	-10 651,66

Compte	Libellé	31/12/2021	31/12/2020	Ecart
Total 2051/EA - Autres dettes N		2 194,84	12 846,50	-10 651,66
TOTAL CLIENTS CREDITEURS		2 194,84	12 846,50	-10 651,66
EMBALLAGES CONSIGNES, RIST A ACC.				
419825	ClientsCréditeurs,Reclassmt (CltsCr	237 875,32	46 865,34	191 009,98
419830	Provisions pour ristournes a payer	8 557 868,45	4 418 519,79	4 139 348,66
Total 2051/EA - Autres dettes N		8 795 743,77	4 465 385,13	4 330 358,64
TOTAL EMBALLAGES CONSIGNES, RIST A ACC.		8 795 743,77	4 465 385,13	4 330 358,64
AUTRES COMPTES CREDITEURS				
467750	Declaration de tva - repres. fiscal	205 809,78		205 809,78
467790	Declaration de tva - repres. fiscal	82 876,05	42 608,20	40 267,85
467870	Declaration de tva - repres. fiscal		216 729,79	-216 729,79
Total 2051/EA - Autres dettes N		288 685,83	259 337,99	29 347,84
TOTAL AUTRES COMPTES CREDITEURS		288 685,83	259 337,99	29 347,84
TOTAL AUTRES DETTES		9 086 624,44	4 737 569,62	4 349 054,82
AUTRES CREDITEURS DIVERS				
CREDITEURS DIVERS				
458100	Unbilled verified grpe EXXON(CA)Cre	664 948,13		664 948,13
Total 2051/EA - Autres dettes N		664 948,13		664 948,13
TOTAL CREDITEURS DIVERS		664 948,13		664 948,13
TOTAL AUTRES CREDITEURS DIVERS		664 948,13		664 948,13
TOTAL GÉNÉRAL		815 556 053,38	671 159 830,64	144 396 222,74

Compte	Libellé	31/12/2021	31/12/2020	Ecart
ACHATS				
ACHATS DE MARCHANDISES				
607005	ACHATS DE MARCHAND	433 074 229,09	309 743 555,72	123 330 673,37
Total 2052/FS - Achats de marchandises y compris droits de douane N		433 074 229,09	309 743 555,72	123 330 673,37
TOTAL ACHATS DE MARCHANDISES		433 074 229,09	309 743 555,72	123 330 673,37
VARIATION DE STOCK - MARCHANDISES				
603700	Variation stocks de marchandises	-5 652 900,55	11 280 246,33	-16 933 146,88
Total 2052/FT - Variation de stock de marchandises N		-5 652 900,55	11 280 246,33	-16 933 146,88
TOTAL VARIATION DE STOCK - MARCHANDISES		-5 652 900,55	11 280 246,33	-16 933 146,88
ACHATS MATIERES PREM & APPROVIS.				
601230	Achats stockes. Matieres premieres	243 445 685,08	251 445 133,92	-7 999 448,84
601235	autres frais site	262 017,00	425 658,00	-163 641,00
601270	Achats stockes. Mat prem. Ecrit ap	-5 255 373,21		-5 255 373,21
601300	Achats de PP. Variation de prix.	602 776 492,02	301 889 175,93	300 887 316,09
601900	Achats stockes - quotas de CO2	1 725 525,26		1 725 525,26
602110	Achat de produits chimiques	3 443 180,47	4 120 426,19	-677 245,72
602122	achats catalyseurs conso Hydrofinin	704 812,98	245 771,66	459 041,32
602123	achats catalyseurs conso autres	11 710 387,11	19 409 694,05	-7 699 306,94
602130	Achat de produits chimiques (autres	-3 748,79	-5,40	-3 743,39
602160	Mag de matieres consbles var px moy	204 455,67	14 649,05	189 806,62
602170	Mag de mat consble profit/perte s/	4 928,19		4 928,19
602175	Magasin,matériel stocké, réforme	1 163 789,65		1 163 789,65
602610	Achats stockes d'emballages	9 394 205,89	10 007 200,41	-612 994,52
Total 2052/FU - Achats de matières premières et autres approvisionnements		869 576 357,32	587 557 703,81	282 018 653,51
TOTAL ACHATS MATIERES PREM & APPROVIS.		869 576 357,32	587 557 703,81	282 018 653,51
VARIATION STOCK - MAT PREM & APPR				
603100	Variation des stocks de matieres pr	-30 095 651,68	34 025 845,69	-64 121 497,37
603200	Variations stcks.Valeur commune(emb	1 640 463,56	1 209 670,11	430 793,45
Total 2052/FV - Variation de stock de matière première et d'approvisionnement		-28 455 188,12	35 235 515,80	-63 690 703,92
TOTAL VARIATION STOCK - MAT PREM & APPR		-28 455 188,12	35 235 515,80	-63 690 703,92
TOTAL ACHATS		1 268 542 497,74	943 817 021,66	324 725 476,08
AUTRES ACHATS ET CHARGES EXTERNES				
ETUDES ET PRESTATIONS DE SERVICES				
604320	Frais de passage débités par déposit		10 848 564,30	-10 848 564,30
604610	Frais de faconnage.	2 006 439,98	1 867 837,79	138 602,19
Total 2052/FW - Autres achats et charges externes N		2 006 439,98	12 716 402,09	-10 709 962,11
TOTAL ETUDES ET PRESTATIONS DE SERVICES		2 006 439,98	12 716 402,09	-10 709 962,11
MATIERES ET FOURN. NON STOCKEES				
606100	Fourniture d'eau	2 539 566,10	2 930 797,99	-391 231,89
606105	Achat Eau Salée	2 644 899,13	2 635 585,44	9 313,69
606110	Fourniture de gaz	6 126 439,81	5 705 861,64	420 578,17
606115	Achat Gaz Naturel	38 049 193,21	13 798 438,85	24 250 754,36

Compte	Libellé	31/12/2021	31/12/2020	Ecart
606120	Fourniture d'électricité	43 912 354,90	18 358 319,03	25 554 035,87
606140	Fourniture de fuel paye a Esso SAF	59 594 846,65	31 482 509,93	28 112 336,72
606150	Achats de combustibles pour soutage		-1 500,00	1 500,00
606155	Achats combustibles autres	10 371 258,96	2 168 373,65	8 202 885,31
606200	Achats matieres/fournitures par car	4 693,03	1 878,15	2 814,88
606310	Achats Mobilier Matériel de Bureau	314,00	11 175,00	-10 861,00
606320	Fournitures de laboratoire	259 525,95	259 718,54	-192,59
606330	Achats Pièces Détachées Diverses	40 104,08	264 850,14	-224 746,06
606335	Achats d'Equipements	76 558,34	264 752,43	-188 194,09
606340	Achats d'outillage	1 402 965,56	2 307 918,23	-904 952,67
606350	Achats de vêtements de travail	39 680,79	40 362,90	-682,11
606360	Achats d'articles de protection ind	173 330,48	284 407,79	-111 077,31
606370	Achats de materiels	20 417,07	57 847,05	-37 429,98
606380	Achats d'autres materiels et fourni	11 411 355,62	22 691 429,91	-11 280 074,29
606410	Fournitures d'article de bureau	86 229,24	54 800,76	31 428,48
606415	Achats Mobilier Matériel Autre que	2 526,66	3 649,62	-1 122,96
606420	Achats Matériel Bureautique	6 906,36	22 681,77	-15 775,41
606425	Achat Matériel de bureau (hors info	2 019,90	27 719,76	-25 699,86
606900	Dérivés Electricité ARENH	-15 917 360,00		-15 917 360,00
Total 2052/FW - Autres achats et charges externes N		160 847 825,84	103 371 578,58	57 476 247,26
TOTAL MATIERES ET FOURN. NON STOCKEES		160 847 825,84	103 371 578,58	57 476 247,26
SOUS-TRAITANCE GENERALE				
611010	Frais d'entretien d'équipement	2 555 254,28	-1 313 325,89	3 868 580,17
611019	Frais d'inspection autres	2 970 189,95	2 859 282,82	110 907,13
611065	frais archivage documents	10 534,57	8 090,40	2 444,17
611080	Frais d' engineering	20 783 874,25	35 144 857,70	-14 360 983,45
611110	Services informatiques		1 557,52	-1 557,52
611120	Autres frais de services informatiq	1 806 468,19	2 810 921,83	-1 004 453,64
611130	Frais de stockage (SAGESS)	24 485 639,50	9 604 502,79	14 881 136,71
611140	Frais generaux	66 865,46	-16 244,28	83 109,74
611170	Frais de services, d'analyse ETS	146 264,17	283 966,38	-137 702,21
611180	Frais de gardiennage/site	3 015 100,09	2 398 800,25	616 299,84
611190	Autres frais/site	56 433 242,44	81 226 708,90	-24 793 466,46
611192	Frais de Préparation/site	413 422,00		413 422,00
611200	Intermediaires pour acquisition d'e	1 543 542,49	1 517 854,39	25 688,10
611270	Frais de retraitement des dechets	14 148 825,15	12 340 617,09	1 808 208,06
611275	Coût analyse Sol/Air/Eau	278 147,15	288 529,38	-10 382,23
611280	Autres services	25 742 764,52	26 916 730,23	-1 173 965,71
611281	Services GREF	2 021 880,56	2 382 106,60	-360 226,04
611390	Frais de developpements informatiqu	182 422,05	1 352 895,77	-1 170 473,72
611406	ServGIS,Inter-Intranet,EDI	3 559 222,09		3 559 222,09
611408	Serv GIS, NonSAP,mini ordinateurs	4 592 529,12	3 604 658,67	987 870,45
611409	ServGIS,DesktopHSME	2 206 675,20	3 113 399,61	-906 724,41
611709	Services support au opérations fact	5 310 507,48	5 051 340,26	259 167,22
611900	Clearing sous traitance 611 sur pr	-15 545 734,54	-34 406 234,10	18 860 499,56
Total 2052/FW - Autres achats et charges externes N		156 727 636,17	155 171 016,32	1 556 619,85

Compte	Libellé	31/12/2021	31/12/2020	Ecart
TOTAL SOUS-TRAITANCE GENERALE		156 727 636,17	155 171 016,32	1 556 619,85
LOCATIONS				
613210	Loyers payes autres	1 041 516,04	1 032 632,32	8 883,72
613220	Locaux usage bureau	554 123,44	292 665,50	261 457,94
613230	Charges locatives payees pour stati	3 173,05		3 173,05
613560	Location materiel divers	741 996,64	1 021 798,18	-279 801,54
613570	Location vehicules et engins	296 072,40	296 068,12	4,28
613580	location spot<1mois materiel et eqp	22 130,57	7 418,43	14 712,14
613640	Cout location metaux precieux		743,07	-743,07
Total 2052/FW - Autres achats et charges externes N		2 659 012,14	2 651 325,62	7 686,52
TOTAL LOCATIONS		2 659 012,14	2 651 325,62	7 686,52
ENTRETIEN ET REPARATIONS				
615040	Travaux et services d'entretien	77 184 987,65	49 770 584,33	27 414 403,32
615100	entretien infrastructures transport	34 808,14	73 160,30	-38 352,16
615610	Maintenance et reparations (Reseau)	7 107 457,74	7 907 865,34	-800 407,60
615649	Services support site (divers) fact	513,27	7 007,79	-6 494,52
615710	Entretien domestique batiments,esp	56 438,06	440 225,67	-383 787,61
615930	Frais de blanchissage et de locatio	18 813,77		18 813,77
Total 2052/FW - Autres achats et charges externes N		84 403 018,63	58 198 843,43	26 204 175,20
TOTAL ENTRETIEN ET REPARATIONS		84 403 018,63	58 198 843,43	26 204 175,20
PRIMES D'ASSURANCES				
616010	Assurance (R C GEN +BUILDING)	991 092,27	1 091 842,73	-100 750,46
Total 2052/FW - Autres achats et charges externes N		991 092,27	1 091 842,73	-100 750,46
TOTAL PRIMES D'ASSURANCES		991 092,27	1 091 842,73	-100 750,46
ETUDES ET RECHERCHES				
617030	Job EREC direct billed	2 696 843,05	3 853 361,23	-1 156 518,18
617040	Job EREC Mutualized	20 053 562,22	25 265 462,39	-5 211 900,17
617050	Job EREC Proj Ingeneering	462 850,36	742 042,97	-279 192,61
Total 2052/FW - Autres achats et charges externes N		23 213 255,63	29 860 866,59	-6 647 610,96
TOTAL ETUDES ET RECHERCHES		23 213 255,63	29 860 866,59	-6 647 610,96
DIVERS				
618010	Frais de documentation technique, r	19 923,57	17 103,91	2 819,66
618100	Frais d'impression, Reproduction	4 894,90	17 946,73	-13 051,83
628110	Cotisations a organismes	294 002,25	301 115,67	-7 113,42
628700	Services Controllers	349 656,48	440 536,36	-90 879,88
Total 2052/FW - Autres achats et charges externes N		668 477,20	776 702,67	-108 225,47
TOTAL DIVERS		668 477,20	776 702,67	-108 225,47
PERSONNEL EXTERIEUR A ENTREPRISE				
621110	M.O. temporaire	134 451,04	566 183,67	-431 732,63
621410	Frais personnel detache & salaires	2 637 628,74	3 534 918,95	-897 290,21
621420	Autres frais payes en France pour p	244 789,16	340 300,60	-95 511,44
Total 2052/FW - Autres achats et charges externes N		3 016 868,94	4 441 403,22	-1 424 534,28

Compte	Libellé	31/12/2021	31/12/2020	Ecart
TOTAL PERSONNEL EXTERIEUR A ENTREPRISE		3 016 868,94	4 441 403,22	-1 424 534,28
REMUNERATIONS INTERM, HONORAIRES				
622030	Commiss s/ ventes versees a tiers/	229 634,92	137 229,19	92 405,73
622040	Commissions versees a transitaires	414 696,14	370 279,14	44 417,00
622609	PCS: Honoraires et intermédiaires	373 004,29	442 471,53	-69 467,24
622610	Frais d'honoraires divers declarabl	1 977,95	6 654,00	-4 676,05
622620	Frais d'honoraires divers non decla	31 374,61	731,83	30 642,78
622630	Honoraires, Services d' Arbitrage	62 479,23	83 055,27	-20 576,04
622635	Honoraires, Service de Consultation	330,00		330,00
622710	FrsLeg&contDeclarabl	5 267,93	62 272,13	-57 004,20
622720	Frais legaux et de contentieux non		-1 830,00	1 830,00
Total 2052/FW - Autres achats et charges externes N		1 118 765,07	1 100 863,09	17 901,98
TOTAL REMUNERATIONS INTERM, HONORAIRES		1 118 765,07	1 100 863,09	17 901,98
PUBLICITE, RELATIONS EXTERIEURES				
623280	Echantillons Produits Nouveaux	150 087,09	168 978,04	-18 890,95
623300	Autres frais de publicite	1 057,52	1 212,16	-154,64
623800	Frais de publicite (autres)	554 693,26	790 435,44	-235 742,18
Total 2052/FW - Autres achats et charges externes N		705 837,87	960 625,64	-254 787,77
TOTAL PUBLICITE, RELATIONS EXTERIEURES		705 837,87	960 625,64	-254 787,77
TRANSPORTS BIENS ET DU PERSONNEL				
624110	Surestaries marine, sur achats	6 843 091,91	6 149 834,95	693 256,96
624120	Frais de transport fluvial sur acha	18 237 674,51	18 493 406,99	-255 732,48
624155	Transport sur materials and supplie	3 752,41	18 277,37	-14 524,96
624160	Frais de transport maritime	278 128,87	211 795,44	66 333,43
624410	Frais de transport ferroviaire sur	84 355,87	146 030,63	-61 674,76
624430	Frais de transport ferroviaire	1 554 549,02	976 019,37	578 529,65
624510	Frais de transport routier sur acha	3 628 121,44	5 033 134,85	-1 405 013,41
624530	Surestaries Routiers sur Achats	10 526,17	235 304,03	-224 777,86
624535	Surestaries Routiers sur Ventas	190 214,00	139 078,37	51 135,63
624540	Frais de transport routier	15 509 671,72	18 796 229,13	-3 286 557,41
624610	Frais de transport aerien et autres	250,00	13 729,59	-13 479,59
624630	Frais de transport aerien et autres	1 171 990,34	1 505 380,09	-333 389,75
624700	Frais de transbordement	19 969,72	14 185,21	5 784,51
624810	Frais de transport ferrov.	1 659,40		1 659,40
624820	Autres Frais de Transport sur Produ	48 464,14	59 551,58	-11 087,44
624830	Autres Frais de Transport	891 632,67	880 604,48	11 028,19
624850	Frais de transport non lies au prod	802,26	712,00	90,26
624860	Frais de Transport sur Echantillons	51 369,92	61 743,67	-10 373,75
624890	Frais relatifs aux voyages	76 572,14	74 002,83	2 569,31
624900	Clearing frais 624 sur projets cap	1 008,76		1 008,76
Total 2052/FW - Autres achats et charges externes N		48 603 805,27	52 809 020,58	-4 205 215,31
TOTAL TRANSPORTS BIENS ET DU PERSONNEL		48 603 805,27	52 809 020,58	-4 205 215,31
DEPLACTS, MISSIONS ET RECEPTIONS				
625110	Frais de manifestations, training i	384 161,45	339 003,08	45 158,37

Compte	Libellé	31/12/2021	31/12/2020	Ecart
625120	Frais de déplacement	451 180,33	498 107,80	-46 927,47
625510	Frais consécutifs au déménagement d	218 442,96	377 499,37	-159 056,41
625511	Frais consécutifs déménagement pers		4 929,90	-4 929,90
Total 2052/FW - Autres achats et charges externes N		1 053 784,74	1 219 540,15	-165 755,41
TOTAL DEPLACTS, MISSIONS ET RECEPTIONS		1 053 784,74	1 219 540,15	-165 755,41
FRAIS POSTAUX, TELECOMMUNICATIONS				
626010	Frais d'affranchissement	63 512,65	2 391,51	61 121,14
626020	Frais de telegramme telex	192,10	261 951,47	-261 759,37
626030	Frais de telephone	301 735,17	303 726,11	-1 990,94
626040	Frais ligne modem	109 999,58	2 007 191,95	-1 897 192,37
Total 2052/FW - Autres achats et charges externes N		475 439,50	2 575 261,04	-2 099 821,54
TOTAL FRAIS POSTAUX, TELECOMMUNICATIONS		475 439,50	2 575 261,04	-2 099 821,54
SERVICES BANCAIRES ET ASSIMILES				
627510	Commissions et frais de banque	16 539,16	8 769,76	7 769,40
Total 2052/FW - Autres achats et charges externes N		16 539,16	8 769,76	7 769,40
TOTAL SERVICES BANCAIRES ET ASSIMILES		16 539,16	8 769,76	7 769,40
TOTAL AUTRES ACHATS ET CHARGES EXTERNES		486 507 798,41	426 954 061,51	59 553 736,90
IMPOTS, TAXES ET VERS. ASSIMILES				
IMPOTS & TAXES SUR REMUNERATIONS				
631210	Taxe d'apprentissage	561 129,94	736 252,68	-175 122,74
633010	Impot,txe&verstAssimileS/remunerati	808 928,51	916 246,33	-107 317,82
633400	PARTICIP. DES EMPLOY	381 764,00	391 936,00	-10 172,00
Total 2052/FX - Impôts, taxes et versements assimilés N		1 751 822,45	2 044 435,01	-292 612,56
TOTAL IMPOTS & TAXES SUR REMUNERATIONS		1 751 822,45	2 044 435,01	-292 612,56
AUTRES IMPOTS ET TAXES				
635100	Impots directs(taxe profession,taxe	6 020 591,35	5 737 457,00	283 134,35
635140	TAXE SUR LES VEHICUL	131 740,83	297 688,72	-165 947,89
637100	Contribution sociale de solidarité	2 696 803,00	2 067 591,29	629 211,71
637800	TIPP	18 766,00	24 508,00	-5 742,00
637810	taxe biocarburants	1 429 713,95	1 089 760,70	339 953,25
Total 2052/FX - Impôts, taxes et versements assimilés N		10 297 615,13	9 217 005,71	1 080 609,42
TOTAL AUTRES IMPOTS ET TAXES		10 297 615,13	9 217 005,71	1 080 609,42
TOTAL IMPOTS, TAXES ET VERS. ASSIMILES		12 049 437,58	11 261 440,72	787 996,86
CHARGES DE PERSONNEL				
SALAIRES ET TRAITEMENTS				
641030	Indemnites versees aux stagiaires	14 699,76	42 649,45	-27 949,69
641110	Salaires et appointements du person	66 763 081,49	67 011 146,28	-248 064,79
641200	Frais Personnel Régulier, Commissio	401 086,18	6 509 591,94	-6 108 505,76
641400	Abondt invest immo&bonfi d'int s/pr	31 273,25	33 677,48	-2 404,23
641410	Indemnites logement	186 094,22	166 428,22	19 666,00
641500	Indemnité de fin de carrière et de	4 790 136,06	1 030 196,18	3 759 939,88
641520	Indemnités Congés Fin de Carrière	6 424 641,97	6 153 567,76	271 074,21

Compte	Libellé	31/12/2021	31/12/2020	Ecart
641700	Avantages en nature	15 445,18	23 697,27	-8 252,09
641810	Prime de transport	576 426,12	612 513,82	-36 087,70
641820	Indemnité de panier ou de repas	4 986,00		4 986,00
Total 2052/FY - Salaires et traitements N		79 207 870,23	81 583 468,40	-2 375 598,17
TOTAL SALAIRES ET TRAITEMENTS		79 207 870,23	81 583 468,40	-2 375 598,17
CHARGES SOCIALES				
645300	Plans cotisations définies art 83 &	4 002 709,14	5 674 236,91	-1 671 527,77
645320	Charges de retraite IRPESSO	5 929 540,37	6 233 443,06	-303 902,69
645420	ChargeSecu&Prevoyanc	31 534 129,75	34 214 664,04	-2 680 534,29
645430	Charges de Sécurité Sociale Congés	3 424 009,79	3 180 208,09	243 801,70
647200	Versements aux comités d'entreprise	1 983 342,55	2 064 339,80	-80 997,25
647300	Abondement CAPPCC	1 942 298,06		1 942 298,06
647520	Frais sociaux divers	9 630,63	20 966,95	-11 336,32
647600	Frais éducatifs enfants du personnel	40 803,00	39 382,00	1 421,00
Total 2052/FZ - Charges sociales N		48 866 463,29	51 427 240,85	-2 560 777,56
TOTAL CHARGES SOCIALES		48 866 463,29	51 427 240,85	-2 560 777,56
AUTRES CHARGES DE PERSONNEL				
648010	Frais d'embauche	3 189,12	38 756,74	-35 567,62
648030	Frais Consultants RH	1 238 549,39	1 108 322,52	130 226,87
648050	Frais de training extérieur à la st	821 967,19	637 304,79	184 662,40
648120	Frais de motivation et d'animation		1 139,03	-1 139,03
648130	Frais de restaurants extérieurs	836 067,23	890 770,84	-54 703,61
Total 2052/FZ - Charges sociales N		2 899 772,93	2 676 293,92	223 479,01
TOTAL AUTRES CHARGES DE PERSONNEL		2 899 772,93	2 676 293,92	223 479,01
TOTAL CHARGES DE PERSONNEL		130 974 106,45	135 687 003,17	-4 712 896,72
DOTATIONS D'EXPLOITATION				
AMORTISSEMENTS IMMOBILISATIONS				
681110	Dotations amortissements des immos	860 194,00	913 854,61	-53 660,61
681120	Dotations aux amortissements immos	27 573 774,35	29 152 686,75	-1 578 912,40
Total 2052/GA - Dotations d'exploitation sur immobilisations, dotations aux a		28 433 968,35	30 066 541,36	-1 632 573,01
TOTAL AMORTISSEMENTS IMMOBILISATIONS		28 433 968,35	30 066 541,36	-1 632 573,01
DEPRECIATIONS SUR ACTIF CIRCULANT				
681701	DotProvDepStockMarch	64 415,09	276 287,82	-211 872,73
681731	DotProvDep	131 215,62	673 556,02	-542 340,40
681735	DotDepStockProdFinis	2 977 245,31	1 225 950,53	1 751 294,78
Total 2052/GC - Dotations d'exploitation sur actif circulant, dotations aux pro		3 172 876,02	2 175 794,37	997 081,65
TOTAL DEPRECIATIONS SUR ACTIF CIRCULANT		3 172 876,02	2 175 794,37	997 081,65
PROVISIONS				
681502	DotProvCharge	405 337,06		405 337,06
681510	Dot prov pertes de change latentes	262 884,50	308 410,08	-45 525,58
681570	Prov pour retraites		531 000,00	-531 000,00
681580	Doation provision pour inspection m	12 307 648,33	14 513 771,67	-2 206 123,34

Compte	Libellé	31/12/2021	31/12/2020	Ecart
Total 2052/GD - Dotations d'exploitation pour risques et charges, dotations a				
		12 975 869,89	15 353 181,75	-2 377 311,86
TOTAL PROVISIONS				
		12 975 869,89	15 353 181,75	-2 377 311,86
TOTAL DOTATIONS D'EXPLOITATION				
		44 582 714,26	47 595 517,48	-3 012 803,22
AUTRES CHARGES				
CHARGES DIV DE GESTION COURANTE				
651010	Drt de passage & d'occupation du do	46 037,37	44 422,69	1 614,68
651700	droit d'utilisation logiciel (charg	155 472,67	264 155,88	-108 683,21
656010	Pertes de change réalisées	3 657 966,38	360 788,61	3 297 177,77
658110	Consultants financiers		21 646,80	-21 646,80
658150	Differences sur recouvrements	2 334,94	2 151,50	183,44
658190	ajustement petits frais	196,70	129,24	67,46
658310	Aide commerciale a client	4 254,51	-23 764,63	28 019,14
658320	Litiges commerciaux	148 951,83	237 438,69	-88 486,86
658500	Frais Services Corporate	614,75	1 995,63	-1 380,88
658900	Charges Diverses - Quotas	-594,58	-496,40	-98,18
Total 2052/GE - Autres charges N				
		4 015 234,57	908 468,01	3 106 766,56
TOTAL CHARGES DIV DE GESTION COURANTE				
		4 015 234,57	908 468,01	3 106 766,56
TOTAL AUTRES CHARGES				
		4 015 234,57	908 468,01	3 106 766,56
CHARGES FINANCIERES				
INTERETS ET CHARGES ASSIMILEES				
661103	IntResevPart	9 290,54	15 566,08	-6 275,54
661510	Interets payes s/CC stes affiliés	3 709 980,51	1 898 263,17	1 811 717,34
661511	Autres revenus négatifs d'intérêts	-14,05		-14,05
Total 2052/GR - Intérêts et charges assimilées N				
		3 719 257,00	1 913 829,25	1 805 427,75
TOTAL INTERETS ET CHARGES ASSIMILEES				
		3 719 257,00	1 913 829,25	1 805 427,75
TOTAL CHARGES FINANCIERES				
		3 719 257,00	1 913 829,25	1 805 427,75
CHARGES EXCEPTIONNELLES				
CHARGES EXCEPT DE GESTION				
671110	Pénalités sur marchés prévues dans	122 784,44	451 512,50	-328 728,06
671220	Pénalités Amendes Fiscales&Pénales	40 469,00	34 379,14	6 089,86
671810	AutrChargExceptGest	6 833 343,12	19 131 144,00	-12 297 800,88
Total 2053/HE - Charges exceptionnelles sur opérations de gestion N				
		6 996 596,56	19 617 035,64	-12 620 439,08
TOTAL CHARGES EXCEPT DE GESTION				
		6 996 596,56	19 617 035,64	-12 620 439,08
CHARGES EXCEPT EN CAPITAL				
675010	Valeur comptable immos cedees	65 192,00	471 797,00	-406 605,00
Total 2053/HF - Charges exceptionnelles sur opérations en capital N				
		65 192,00	471 797,00	-406 605,00
TOTAL CHARGES EXCEPT EN CAPITAL				
		65 192,00	471 797,00	-406 605,00
TOTAL CHARGES EXCEPTIONNELLES				
		7 061 788,56	20 088 832,64	-13 027 044,08
CHARGES EXCEPTIONNELLES				
DOT EXCEPT AUX AMORT & PROVISIONS				
687320	Dotations aux provisions pour hauss	22 066 552,59		22 066 552,59

Compte	Libellé	31/12/2021	31/12/2020	Ecart
687420	Dotations amorts derogatoires hors	16 431 698,44	13 575 746,95	2 855 951,49
687501	DAP risques&charges	3 481 272,00	19 495 000,00	-16 013 728,00
687610	DotExceptDepreclmm		15 005 536,46	-15 005 536,46
Total 2053/HG - Dotations exceptionnelles aux amortissements et provisions		41 979 523,03	48 076 283,41	-6 096 760,38
TOTAL DOT EXCEPT AUX AMORT & PROVISIONS		41 979 523,03	48 076 283,41	-6 096 760,38
TOTAL CHARGES EXCEPTIONNELLES		41 979 523,03	48 076 283,41	-6 096 760,38
PARTICIPATION SALARIES EXPANSION				
PARTICIPATION SALARIES EXPANSION				
691010	Dotation provision participation	3 400 000,41	1 475 556,67	1 924 443,74
691020	CAPESSO apres etats fin. N-1	-9 839,90		-9 839,90
Total 2053/HJ - Participation des salariés aux résultats de l'entreprise N		3 390 160,51	1 475 556,67	1 914 603,84
TOTAL PARTICIPATION SALARIES EXPANSION		3 390 160,51	1 475 556,67	1 914 603,84
TOTAL PARTICIPATION SALARIES EXPANSION		3 390 160,51	1 475 556,67	1 914 603,84
IMPOTS SUR LES BENEFICES				
IMPOTS SUR LES BENEFICES				
695120	IS Exercice Ant	-419 409,00	-263 065,00	-156 344,00
Total 2053/HK - Impôt sur les bénéfices N		-419 409,00	-263 065,00	-156 344,00
TOTAL IMPOTS SUR LES BENEFICES		-419 409,00	-263 065,00	-156 344,00
TOTAL IMPOTS SUR LES BENEFICES		-419 409,00	-263 065,00	-156 344,00
TOTAL GÉNÉRAL		2 002 403 109,11	1 637 514 949,52	364 888 159,59

Compte	Libellé	31/12/2021	31/12/2020	Ecart
CHIFFRES D'AFFAIRES NETS				
VENTES DE MARCHANDISES - FRANCE				
707100	VENTES DE MARCHANDIS	352 645 485,80	255 891 258,60	96 754 227,20
Total 2052/FA - Ventes de marchandises, France		352 645 485,80	255 891 258,60	96 754 227,20
TOTAL VENTES DE MARCHANDISES - FRANCE		352 645 485,80	255 891 258,60	96 754 227,20
VENTES DE MARCHANDISES - EXPORT				
707206	VenteExportMarch	100 638 940,34	76 369 863,12	24 269 077,22
Total 2052/FB - Ventes de marchandises, exportation et livraison intracommu		100 638 940,34	76 369 863,12	24 269 077,22
TOTAL VENTES DE MARCHANDISES - EXPORT		100 638 940,34	76 369 863,12	24 269 077,22
PRODUCTION VENDUE - FRANCE				
701015	Ventes produits pétroliers automati	578 446 253,08	421 674 033,53	156 772 219,55
701020	TIPP/IFP/CPDC sur ventes de produit	3 912,54		3 912,54
701060	Ristournes sur ventes, fonction du v	-8 827 700,76	-4 047 902,81	-4 779 797,95
701070	Ventes échanges confreres	79 515,50	102 094,50	-22 579,00
701080	Ventes de brut apres accord achat/v	10 838 740,00	6 515 745,00	4 322 995,00
701110	Ristournes sur ventes, liees au vol	-6 029 179,27	-3 282 607,44	-2 746 571,83
Total 2052/FD - Production de biens vendue, France		574 511 541,09	420 961 362,78	153 550 178,31
TOTAL PRODUCTION VENDUE - FRANCE		574 511 541,09	420 961 362,78	153 550 178,31
PRODUCTION VENDUE - EXPORT				
701216	VenteExportPdotsFinis	714 491 491,04	535 696 992,46	178 794 498,58
Total 2052/FE - Production de biens vendue, exportation et livraison intracon		714 491 491,04	535 696 992,46	178 794 498,58
TOTAL PRODUCTION VENDUE - EXPORT		714 491 491,04	535 696 992,46	178 794 498,58
TOTAL CHIFFRES D'AFFAIRES NETS		1 742 287 458,27	1 288 919 476,96	453 367 981,31
CHIFFRES D'AFFAIRES NET				
PRODUCTION SERVICES - FRANCE				
706010	AutRev, Surestaries	248 724,05	77 464,61	171 259,44
706030	Facturation frais fixes	3 092 806,00	5 181 822,95	-2 089 016,95
706150	Royalties/redevances recues pour ai	427 283,13	391 219,83	36 063,30
708406	Facturation personnel detache	15 348 692,94	20 811 344,88	-5 462 651,94
708410	Facturation de personnel (partie sa	2 212 630,68	1 490 300,37	722 330,31
708810	Autres services rendus sur site	64 338 944,46	61 834 292,05	2 504 652,41
Total 2052/FG - Production de services vendue, France		85 669 081,26	89 786 444,69	-4 117 363,43
TOTAL PRODUCTION SERVICES - FRANCE		85 669 081,26	89 786 444,69	-4 117 363,43
PRODUCTION SERVICES - EXPORT				
706220	Services de support des operations	42 649 046,77	35 777 532,95	6 871 513,82
706280	Prestations de service : securite e	4 895 274,29	4 939 153,82	-43 879,53
706410	Serv : managemt gen	2 778 486,00	2 223 684,00	554 802,00
706550	Recettes Sociétés affiliées Force d	-16 570,07	-37 623,84	21 053,77
706590	M.O. entretien/exploitation	115 941,82	220 487,84	-104 546,02
706640	Prestations de services a affiliees	19 861 602,55	33 058 122,53	-13 196 519,98
706650	Autres services rendus a affiliees	5 253 290,74	5 235 071,33	18 219,41
706730	Prestations de services comptables	-64 338 944,46	-61 834 292,05	-2 504 652,41

Compte	Libellé	31/12/2021	31/12/2020	Ecart
706810	Prestations services a affiliées:ma	269 753,92		269 753,92
708360	Autres loyers recus	169 367,58	212 701,87	-43 334,29
708420	Autres frais de personnel detache	100,40	63 685,64	-63 585,24
708530	Autres Revenus, Transport de Brut,	409 561,23	-81 029,96	490 591,19
Total 2052/FH - Production de services vendue, exportation et livraison intrac		12 046 910,77	19 777 494,13	-7 730 583,36
TOTAL PRODUCTION SERVICES - EXPORT		12 046 910,77	19 777 494,13	-7 730 583,36
TOTAL CHIFFRES D'AFFAIRES NET		97 715 992,03	109 563 938,82	-11 847 946,79
AUTRES PRODUITS D'EXPLOITATION				
PRODUCTION STOCKEE				
713520	Variation des stocks de produits fi	55 229 972,58	-34 173 451,61	89 403 424,19
713990	variation stocks a affecter	118 107,41		118 107,41
Total 2052/FM - Production stockée N		55 348 079,99	-34 173 451,61	89 521 531,60
TOTAL PRODUCTION STOCKEE		55 348 079,99	-34 173 451,61	89 521 531,60
SUBVENTIONS D'EXPLOITATION				
740010	Subventions d'exploitation	4 059 434,00	2 598 483,00	1 460 951,00
Total 2052/FO - Subventions d'exploitation N		4 059 434,00	2 598 483,00	1 460 951,00
TOTAL SUBVENTIONS D'EXPLOITATION		4 059 434,00	2 598 483,00	1 460 951,00
REPRISES AMORT DEPREC PROV TRANSF CHARGE				
781500	REPR./PROV. POUR RIS	584 503,32	284 041,04	300 462,28
781510	Repr prov pertes de change latentes	308 410,09		308 410,09
781575	Reprise Provision Retraite	527 000,00	350 000,00	177 000,00
781580	Reprise provision pour inspection m	39 254 540,79	30 874 416,39	8 380 124,40
781730	Reprise sur prov depreciation des s	2 175 794,37	17 559 544,67	-15 383 750,30
791010	Transfert paiements plan social	3 197 000,00		3 197 000,00
Total 2052/FP - Reprises sur amortissements et provisions, transfert de charç		46 047 248,57	49 068 002,10	-3 020 753,53
TOTAL REPRISES AMORT DEPREC PROV TRANSF CHARGE		46 047 248,57	49 068 002,10	-3 020 753,53
AUTRES PRODUITS				
758019	PdtsGestionCourante	293 074,86		293 074,86
758170	Profits sur litiges/rembours suite	265 795,19	7 797 454,28	-7 531 659,09
758900	ONonOpInc,Sale,PPEI,EmissionR,Accru	5 282 000,00	4 898 000,00	384 000,00
Total 2052/FQ - Autres produits N		5 840 870,05	12 695 454,28	-6 854 584,23
TOTAL AUTRES PRODUITS		5 840 870,05	12 695 454,28	-6 854 584,23
TOTAL AUTRES PRODUITS D'EXPLOITATION		111 295 632,61	30 188 487,77	81 107 144,84
PRODUITS EXCEPTIONNELS				
PRODUITS EXCEPT DE GESTION				
771800	AUTRES PRODUITS EXCE	4 573,00	87 900,00	-83 327,00
Total 2053/HA - Produits exceptionnels sur opérations de gestion N		4 573,00	87 900,00	-83 327,00
TOTAL PRODUITS EXCEPT DE GESTION		4 573,00	87 900,00	-83 327,00
REPRISES PROV DEPREC & TRANSF DE CHARGES				
787250	Reprises prov reglementees amorts d	7 199 756,98	85 330 391,38	-78 130 634,40
787501	RepProvLitigRisq	2 706 000,00		2 706 000,00
787520	RepProvPSE	10 867 000,00	369 382,00	10 497 618,00

Compte	Libellé	31/12/2021	31/12/2020	Ecart
787580	Reprises sur provisions charges loc		40 000,00	-40 000,00
787610	RepDepExcept	9 282 766,00	44 995 000,00	-35 712 234,00
Total 2053/HC - Reprises sur provisions et transferts de charges N		30 055 522,98	130 734 773,38	-100 679 250,40
TOTAL REPRISES PROV DEPREC & TRANSF DE CHARGES		30 055 522,98	130 734 773,38	-100 679 250,40
TOTAL PRODUITS EXCEPTIONNELS		30 060 095,98	130 822 673,38	-100 762 577,40
TOTAL GÉNÉRAL		1 981 359 178,89	1 559 494 576,93	421 864 601,96