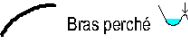
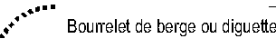
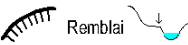




LEGENDE

- Aléa fort : Ruissellement violent ou hauteur de submersion importante
- Aléa potentiellement fort : submersion par dépassement de bras perché et/ou rupture de digue
- Aléa modéré : Hauteur de submersion et vitesse d'écoulement modérées
-  Bras perché
-  Bourelet de berge ou diguette
-  Remblai
- Emplacement d'un moulin
- Emprise des cartographies au 1/5000
- Limite communale

Echelle 1 : 5000