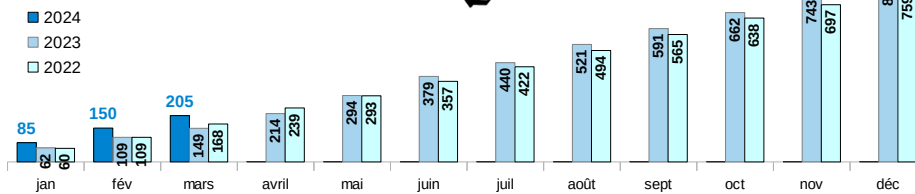


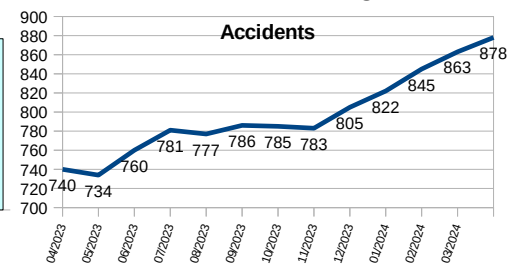
On comptabilise deux accidents mortels au cours du mois de mars 2024 contre 1 en 2023 et 3 en 2022. Le nombre d'accidents corporels est en augmentation comparativement à mars 2023 avec 55 accidents contre 40 (59 en mars 2022). Au premier trimestre 2024, on déplore 13 tués (dont 10 automobilistes, 3 piétons) comme en 2023, contre 11 en 2022. Le nombre d'accidents corporels est en augmentation de 38 % avec 205 accidents (259 blessés) contre 149 en 2023 (174 blessés).

	Accidents	Tués	Blessés
mars	55	2	75
Pour rappel en 2023	40	1	53
pour rappel en 2022	59	3	71
Depuis le début de l'année	205	13	259
Evolution par rapport à 2023	+56	+0	+85
Année glissante	878	41	1127
pour rappel en 2023	822	41	1042

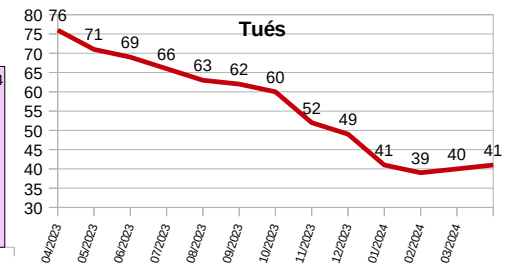
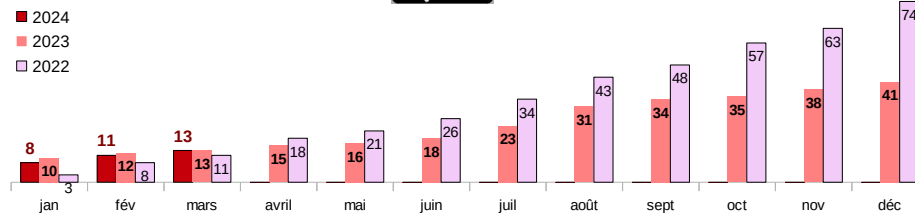
Cumuls mensuels des accidents



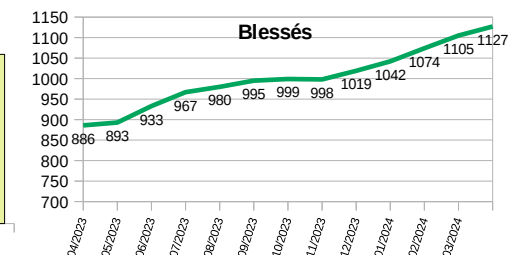
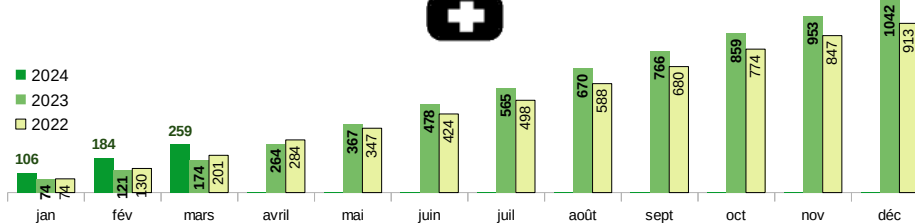
Cumuls sur 12 mois glissants



Cumuls mensuels des tués



Cumuls mensuels des blessés



Années	Accidents corporels		Tués		Blessés	
	Nombre	Évolution	Nombre	Évolution	Nombre	Évolution
2019	707	+1%	35	-24%	906	+2,5%
2020	594	-16%	33	-6%	749	-17,3%
2021	715	+20%	41	+24%	906	+21,0%
2022	759	+6%	74	+80%	913	+0,8%
2023(*)	822	+8%	41	-45%	1042	+14,1%
2024(**)	205	+38%	13	+0%	259	+48,9%

*évolution par rapport à la même période en 2022. Les données entre 2018-2022 sont définitives et issues de TRAxY (ONISR)
2023 : données provisoires issues de remontées rapides / ** évolution comparativement à la même période en 2023

Source : ONISR - séries labellisées. Données relatives aux accidents corporels enregistrées par les forces de l'ordre.

Les informations concernant les accidents corporels sont transmises par les forces de police et de gendarmerie nationales, qui ne sont pas systématiquement informées lorsque l'accident n'est pas mortel.

Les tués à trente jours : victimes décédées sur le coup ou dans les trente jours qui suivent l'accident. Les blessés : victimes non tuées