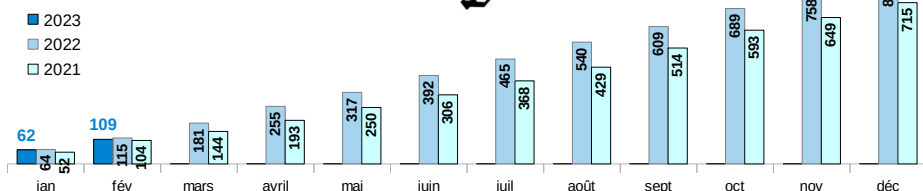


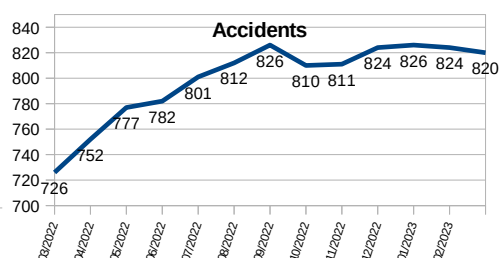
Au cours du mois de février 2023, on déplore 2 accidents mortels (en zone police) contre 3 en 2021 et 2022. On comptabilise 47 accidents corporels au cours du mois. Après plusieurs mois d'augmentation de l'accidentalité routière, on constate une légère baisse au cours du mois de février. Cette tendance s'observe également sur les douze mois glissants, notamment sur les blessés.

	Accidents	Tués	Blessés
février	47	2	47
Pour rappel en 2022	51	5	53
pour rappel en 2021	52	4	66
Depuis le début de l'année	109	12	121
Evolution par rapport à 2022	-6	+4	-43
Année glissante	820	77	962
pour rappel en 2022	826	73	1005

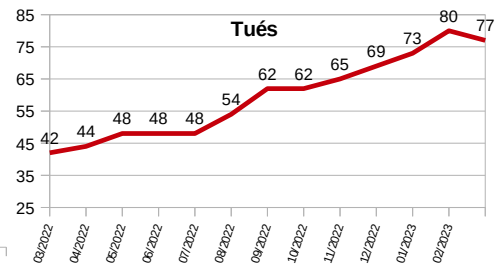
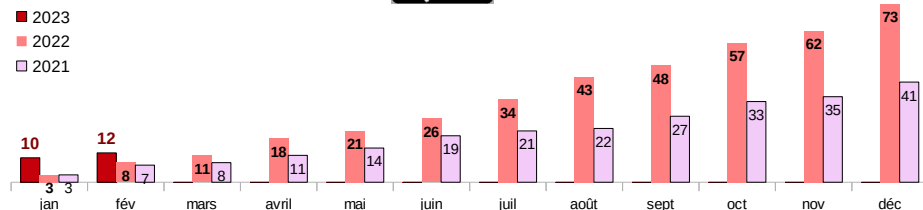
Cumuls mensuels des accidents



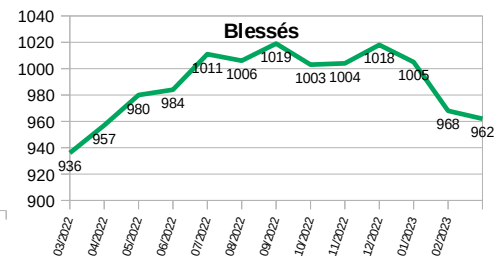
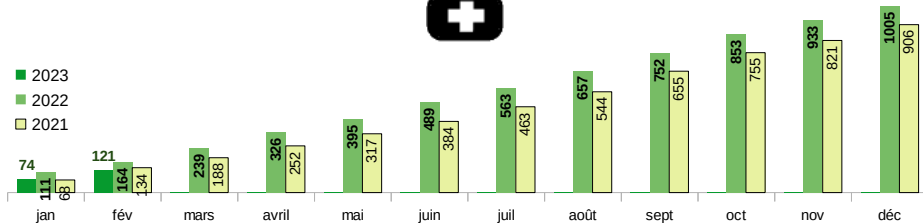
Cumuls sur 12 mois glissants



Cumuls mensuels des tués



Cumuls mensuels des blessés



Années	Accidents corporels		Tués		Blessés	
	Nombre	Évolution	Nombre	Évolution	Nombre	Évolution
2018	703	+1%	46	-10%	884	+0,1%
2019	707	+1%	35	-24%	906	+2,5%
2020	594	-16%	33	-6%	749	-17,3%
2021	715	+20%	41	+24%	906	+21,0%
2022(*)	826	+16%	73	+78%	1005	+10,9%
2023(**)	109	- 5%	12	+50%	121	-26,2%

*évolution par rapport à la même période en 2021. Les données entre 2015-2021 sont définitives et issues de TRAxY (ONISR)
2022 et 2023 : données provisoires issues de remontées rapides / ** évolution comparativement à la même période en 2022

Source : ONISR - séries labellisées. Données relatives aux accidents corporels enregistrées par les forces de l'ordre.

Les **tués à trente jours** : victimes décédées sur le coup ou dans les trente jours qui suivent l'accident. Les **blessés** : victimes non tuées

Avertissement : la crise sanitaire liée au Covid-19 ayant conduit le gouvernement à prendre des mesures exceptionnelles de restriction des déplacements et des activités, l'évolution de l'accidentalité routière reflète depuis mars 2020 les aléas liés aux mesures et à la manière dont les français ont adapté leurs mobilités selon les périodes. Les indicateurs de l'accidentalité Routière présentent des évolutions très atypique depuis mars 2020, dont l'interprétation s'avère complexe.