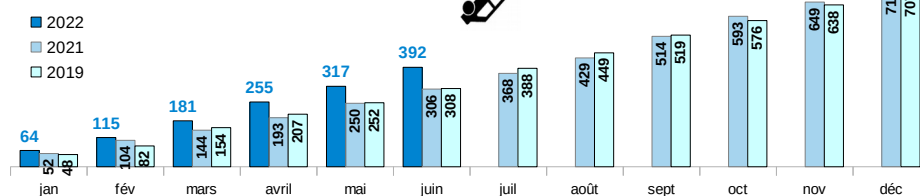


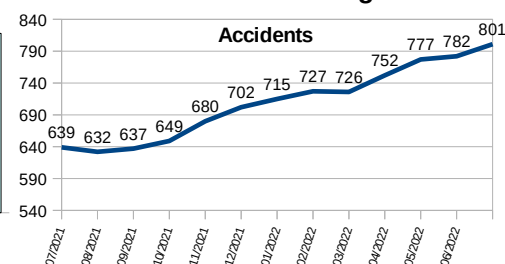
Au cours du mois de juin 2022, on déplore 5 accidents mortels comme en 2021 contre 1 en 2019. On comptabilise 75 accidents corporels soit une augmentation de 33 % comparativement au mois de juin 2021. Au premier semestre 2022, tous les indicateurs sont à la hausse avec 26 tués contre 19 en 2021 et 17 en 2019. Le nombre d'accidents corporels est en augmentation de 27 % (392 en 2022 contre 396 en 2019).

	Accidents	Tués	Blessés
juin	75	5	94
pour rappel en 2021	56	5	67
pour rappel en 2019	56	2	79
depuis le début de l'année	392	26	489
Evolution par rapport à 2019	+84	+9	+93
année glissante	801	48	1011
pour rappel en 2019	707	35	906

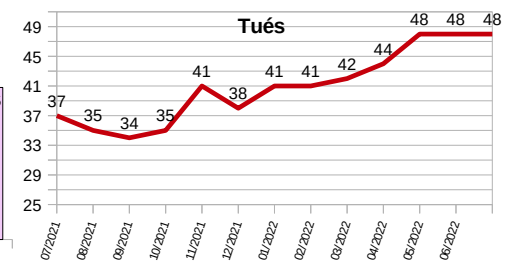
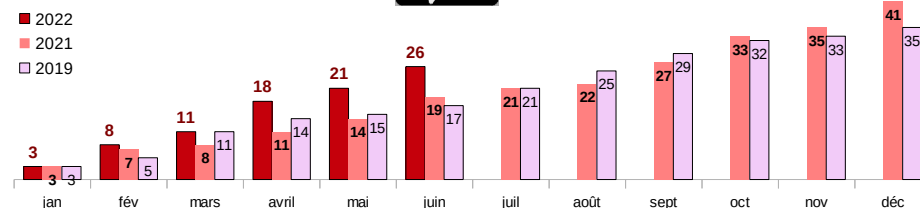
Cumuls mensuels des accidents



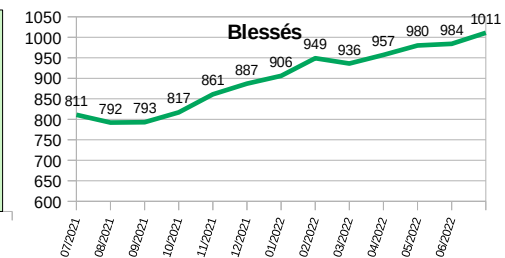
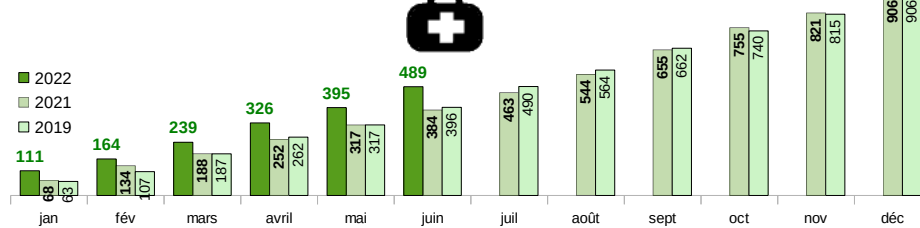
Cumuls sur 12 mois glissants



Cumuls mensuels des tués



Cumuls mensuels des blessés



Années	Accidents corporels		Tués		Blessés	
	Nombre	Évolution	Nombre	Évolution	Nombre	Évolution
2019	707	+1%	35	-24%	906	+2,5%
2020	594	-16%	33	-6%	749	-17,3%
2021	715	+20%	41	+24%	906	+21,0%
2022(*)	392	+27%	26	+53%	489	+23,5%

*évolution par rapport à la même période en 2019. Les données entre 2015-2021 sont définitives et issues de TRAxY (ONISR)
2022 : données provisoires issues de remontées rapides

Source : ONISR - séries labellisées. Données relatives aux accidents corporels enregistrés par les forces de l'ordre.

les **tués à trente jours** : victimes décédées sur le coup ou dans les trente jours qui suivent l'accident. **Les blessés** : victimes non tuées

Avertissement : la crise sanitaire liée au Covid-19 ayant conduit le gouvernement à prendre des mesures exceptionnelles de restriction des déplacements et des activités, l'évolution de l'accidentalité routière reflète depuis mars 2020 les aléas liés aux mesures et à la manière dont les français ont adapté leurs mobilités selon les périodes. Les indicateurs de l'accidentalité Routière présentent des évolutions très atypique depuis mars 2020, dont l'interprétation s'avère complexe.