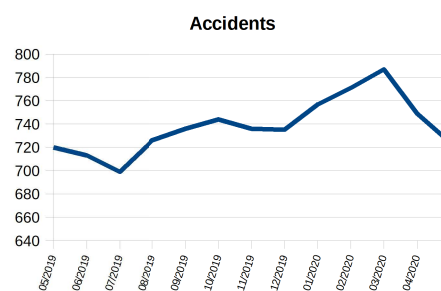
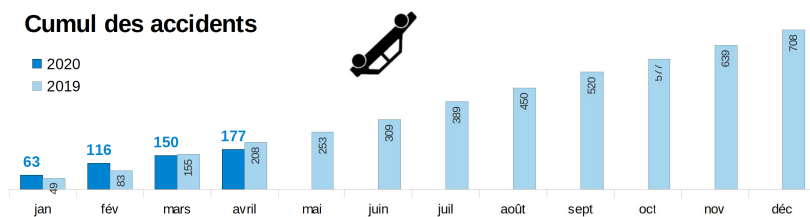


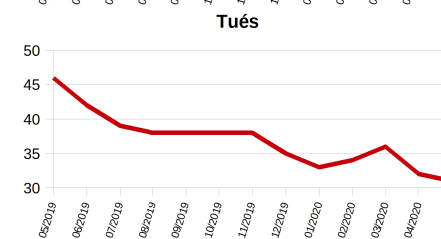
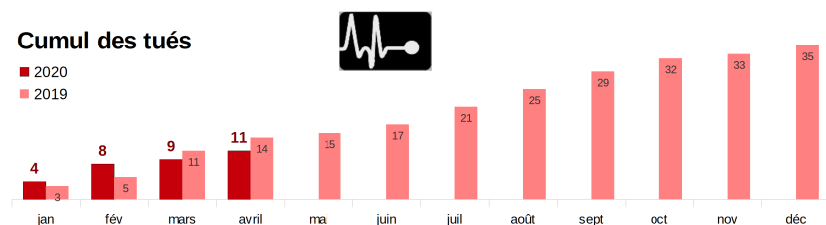
Au cours du mois d'avril 2020, on déplore 2 accidents mortels (suspicion d'un acte volontaire). On comptabilise 11 tués depuis le début de l'année, contre 13 tués en 2018 et 14 en 2019. Le nombre d'accidents corporels poursuit sa baisse en lien avec la réduction du trafic lié au confinement.

	Accidents	Tués	Blessés
avril	27	2	26
depuis le début de l'année	177	11	215
Evolution par rapport à 2019*	-31	-3	-51
année glissante	677	32	859
pour rappel en 2019*	708	35	910

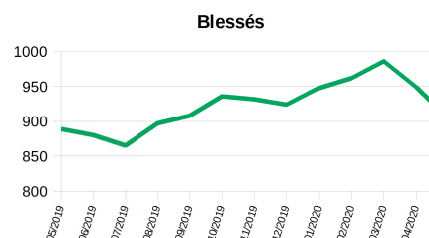
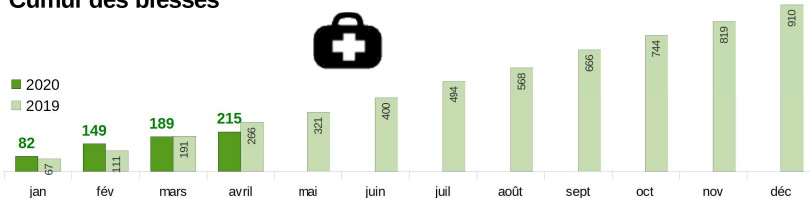
Cumul des accidents



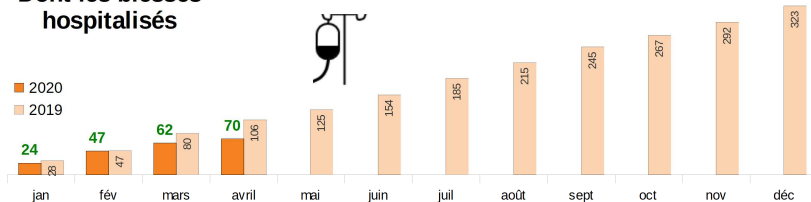
Cumul des tués



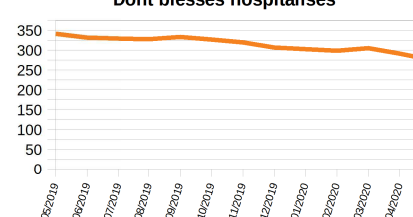
Cumul des blessés



Dont les blessés hospitalisés



Dont blessés hospitalisés



Années	Accidents corporels		Tués		Blessés		dont blessés hospitalisés	
	Nombre	Évolution	Nombre	Évolution	Nombre	Évolution	Nombre	Évolution
2015	798	-4%	43	-20%	1062	+1,2%	414	-6%
2016	755	-5%	52	+21%	987	-7,1%	399	-4%
2017	696	-8%	51	-2%	883	-10,5%	370	-7%
2018	703	+1%	46	-10%	884	+0,1%	362	-2%
2019 (*)	708	+1%	35	-24%	910	+2,9%	323	-11%
2020 (**)	177	-15%	11	-21%	215	-19,2%	70	-34%

(évolution par rapport à la même période en 2019)

(*) données non consolidées issues de TRAxY

(**) données provisoires issues de remontées rapides

les tués à trente jours : victimes décédées sur le coup ou dans les trente jours qui suivent l'accident

les blessés hospitalisés : victimes admises comme patients dans un hôpital plus de 24 heures,

les blessés non hospitalisés : victimes ayant fait l'objet de soins médicaux, non hospitalisés ou admises comme patients à l'hôpital moins de 24h.