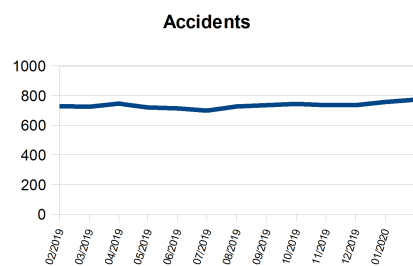
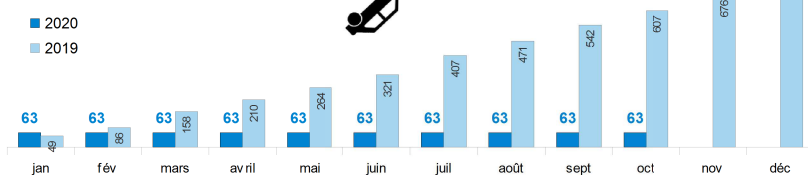


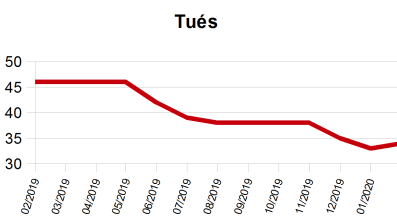
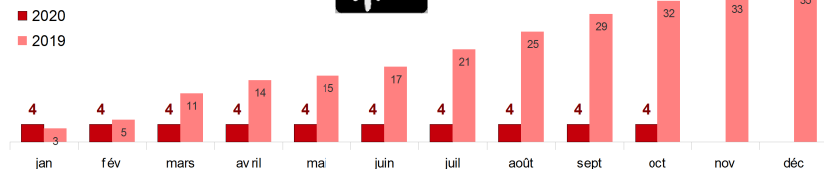
Au cours du mois de janvier 2020, on déplore quatre accidents mortels sur les routes de la Seine-Maritime (4 tués contre 3 en janvier 2019 et 2018). Le nombre d'accidents corporels et le nombre de blessés sont en hausse par rapport au mois de janvier 2019.

| | Accidents | Tués | Blessés |
|-----------------------------------|------------|-----------|------------|
| janvier | 63 | 4 | 82 |
| depuis le début de l'année | 63 | 4 | 82 |
| Evolution par rapport à 2019* | +14 | +1 | +14 |
| année glissante | 771 | 36 | 960 |
| pour rappel en 2019* | 757 | 35 | 946 |

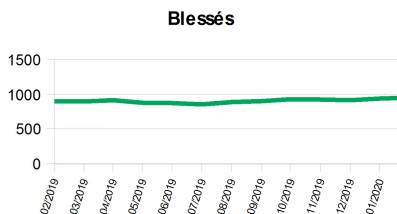
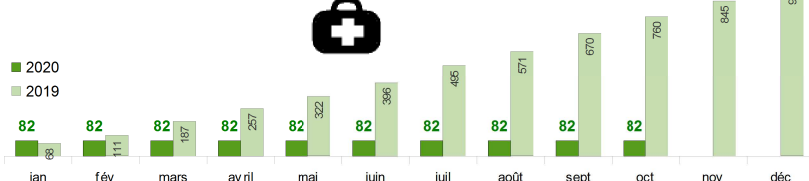
Cumul des accidents



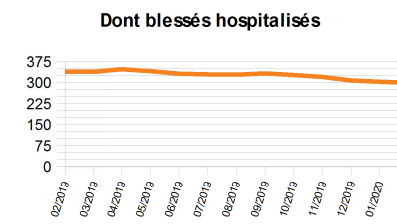
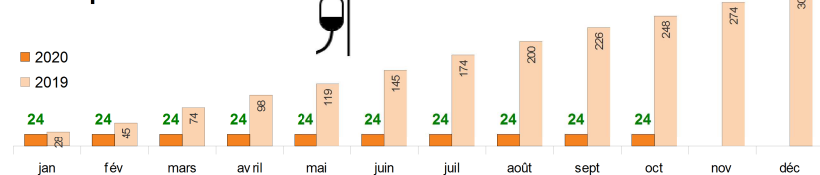
Cumul des tués



Cumul des blessés



Dont les blessés hospitalisés



| Années | Accidents corporels | | Tués | | Blessés | | dont blessés hospitalisés | |
|----------|---------------------|-----------|--------|-----------|---------|-----------|---------------------------|-----------|
| | Nombre | Évolution | Nombre | Évolution | Nombre | Évolution | Nombre | Évolution |
| 2015 | 798 | -4% | 43 | -20% | 1062 | +1,2% | 414 | -6% |
| 2016 | 755 | -5% | 52 | +21% | 987 | -7,1% | 399 | -4% |
| 2017 | 696 | -8% | 51 | -2% | 883 | -10,5% | 370 | -7% |
| 2018 | 703 | +1% | 46 | -10% | 884 | +0,1% | 362 | -2% |
| 2019 | 757 | +8% | 35 | -24% | 946 | +7,0% | 303 | -16% |
| 2020 (*) | 63 | +29% | 4 | +33% | 82 | +20,6% | 24 | -14% |

(évolution par rapport à la même période en 2019)

(*) données provisoires issues de remontées rapides

les **tués à trente jours** : victimes décédées sur le coup ou dans les trente jours qui suivent l'accident

les **blessés hospitalisés** : victimes admises comme patients dans un hôpital plus de 24 heures,

les **blessés non hospitalisés** : victimes ayant fait l'objet de soins médicaux, non hospitalisés ou admises comme patients à l'hôpital moins de 24h.