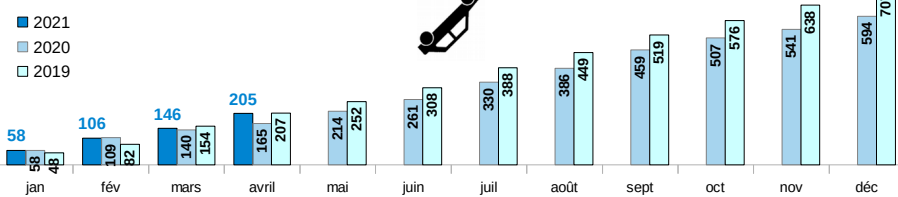


Au cours du mois d'avril 2021, on déplore 3 accidents mortels (exclusivement en zone police). On comptabilise 11 tués depuis le début de l'année, comme en 2020 contre 14 en 2019. Le nombre d'accidents corporels est stable comparativement à 2019, année de référence avant la crise sanitaire

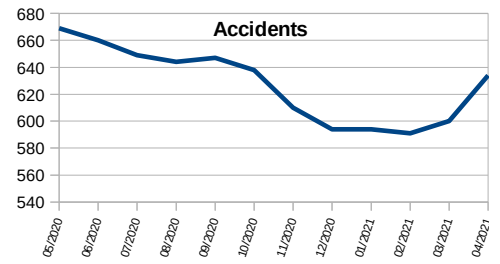
**avril**  
pour rappel en 2020\*  
pour rappel en 2019\*  
depuis le début de l'année  
Evolution par rapport  
À 2019\*  
année glissante  
pour rappel en 2019\*

Accidents	Tués	Blessés
<b>59</b>	<b>3</b>	<b>66</b>
25	2	25
53	3	75
<b>205</b>	<b>11</b>	<b>250</b>
-2	-3	-12
<b>634</b>	<b>33</b>	<b>799</b>
707	35	906

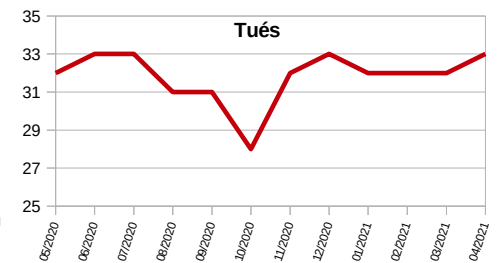
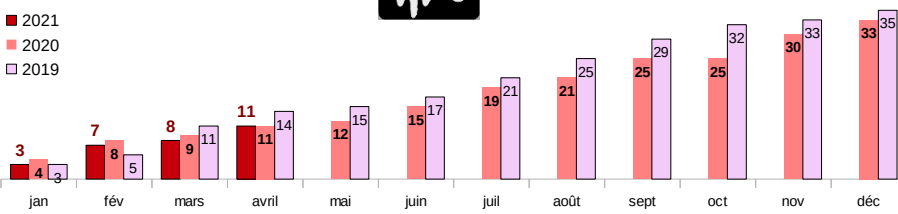
### Cumuls mensuels des accidents



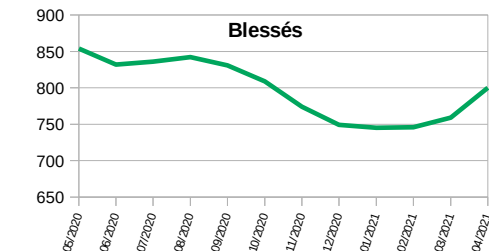
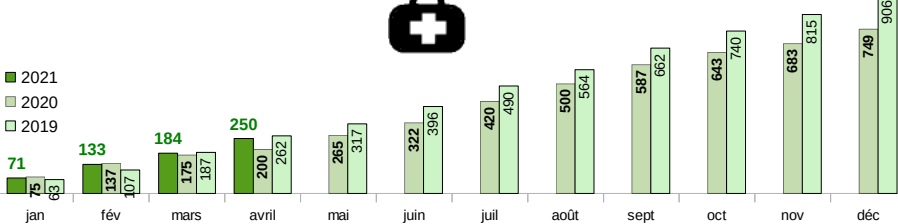
### Cumuls sur 12 mois glissants



### Cumuls mensuels des tués



### Cumuls mensuels des blessés



Années	Accidents corporels		Tués		Blessés	
	Nombre	Évolution	Nombre	Évolution	Nombre	Évolution
2015	798	-4%	43	-20%	1062	+1,2%
2016	755	-5%	52	+21%	987	-7,1%
2017	696	-8%	51	-2%	883	-10,5%
2018	703	+1%	46	-10%	884	+0,1%
2019 (*)	707	+1%	35	-24%	906	+2,5%
2020 (*)	594	-16%	33	-6%	749	-17,3%
2021 (**)	205	-1%	11	-21%	250	-4,6%

(évolution par rapport à la même période en 2019) (\*) Toutes les données entre 2015-2020 sont définitives et issues de TRAxY (ONISR)  
(\*\*) données provisoires issues de remontées rapides

Source : ONISR - séries labellisées. Données relatives aux accidents corporels enregistrés par les forces de l'ordre.

**les tués à trente jours** : victimes décédées sur le coup ou dans les trente jours qui suivent l'accident. **Les blessés** : victimes non tuées

Avertissement : la crise sanitaire liée au Covid-19 ayant conduit le gouvernement à prendre des mesures exceptionnelles de restriction des déplacements et des activités, l'évolution de l'accidentalité routière reflète depuis mars 2020 les aléas liés aux mesures et à la manière dont les français ont adapté leurs mobilités selon les périodes. Les indicateurs de l'accidentalité Routière présentent des évolutions très atypique depuis mars 2020, dont l'interprétation s'avère complexe.