

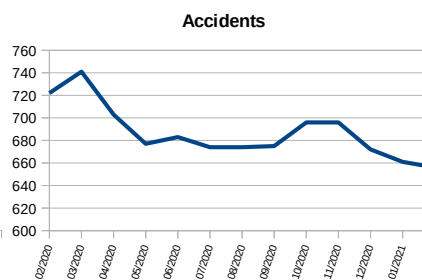

Au cours du mois de janvier 2021, on déplore trois accidents mortels sur les routes de la Seine-Maritime (3 tués contre 4 en janvier en 2020 et 3 en 2019). Le nombre d'accidents corporels et le nombre de blessés sont en baisse par rapport au mois de janvier 2020.

janvier
pour rappel en 2020*
pour rappel en 2019*
depuis le début de l'année
Evolution par rapport
À 2020*
année glissante
pour rappel en 2020*

Accidents	Tués	Blessés	Dont BH
58	3	71	17
63	4	82	24
48	3	63	28
58	3	71	17
-5	-1	-11	-7
656	32	790	227
661	33	801	234

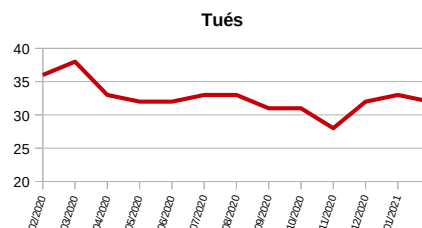
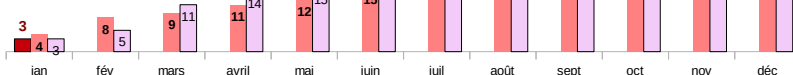
Cumul des accidents

■ 2021
■ 2020
□ 2019



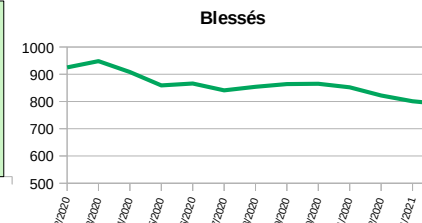

Cumul des tués

■ 2021
■ 2020
□ 2019



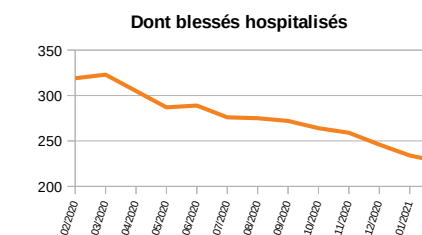
Cumul des blessés

■ 2021
■ 2020
□ 2019



Dont les blessés hospitalisés

■ 2021
■ 2020
□ 2019



Années	Accidents corporels		Tués		Blessés		dont blessés hospitalisés	
	Nombre	Évolution	Nombre	Évolution	Nombre	Évolution	Nombre	Évolution
2015	798	-4%	43	-20%	1062	+1,2%	414	-6%
2016	755	-5%	52	+21%	987	-7,1%	399	-4%
2017	696	-8%	51	-2%	883	-10,5%	370	-7%
2018	703	+1%	46	-10%	884	+0,1%	362	-2%
2019 (*)	707	+1%	35	-24%	906	+2,5%	323	-11%
2020 (**)	661	-7%	33	-6%	802	-11,5%	235	-27%
2021 (**)	58	- 8%	3	- 25%	71	-13,4%	17	- 29%

(évolution par rapport à la même période en 2020)

(*) Toutes les données 2019 sont définitives et issues de TRAXy. (**) données provisoires issues de remontées rapides

les **tués à trente jours** : victimes décédées sur le coup ou dans les trente jours qui suivent l'accident

les **blessés** : victimes non tuées

les **blessés légers** : victimes ayant fait l'objet de soins médicaux mais n'ayant pas été admises comme patients à l'hôpital plus de 24 heures

les **blessés hospitalisés** : victimes hospitalisées plus de 24 heures.