

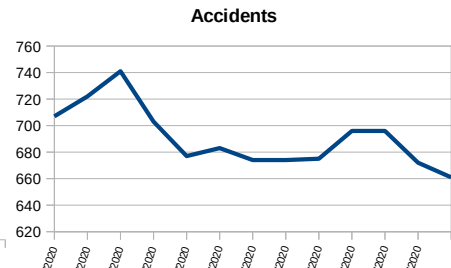
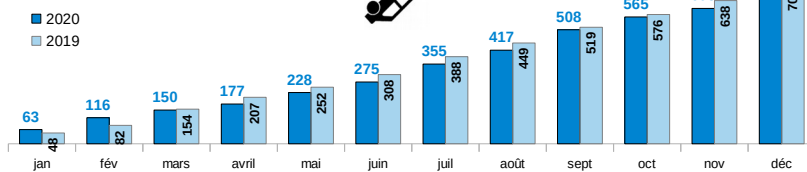
En décembre 2020, on constate une légère baisse du nombre d'accidents corporels (58 contre 69 en 2019). Le nombre de blessés est en baisse avec 70 blessés en 2020 contre 91 en 2019.

L'accidentologie 2020 est en baisse par rapport à 2019 avec 33 tués contre 35 en 2019 dont 13 en zone police et 20 en zone gendarmerie.

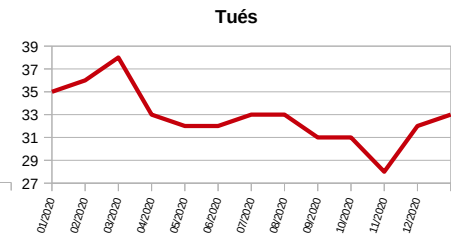
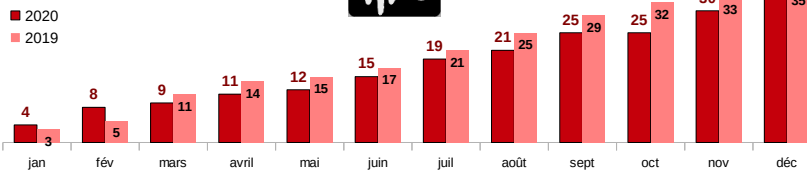
**décembre**  
pour rappel en 2019\*  
depuis le début de l'année  
Evolution par rapport  
A 2019\*  
année glissante  
pour rappel en 2019\*

Accidents	Tués	Blessés	Dont BH
<b>58</b>	<b>3</b>	<b>70</b>	<b>19</b>
69	2	91	31
<b>661</b>	<b>33</b>	<b>801</b>	<b>234</b>
-46	-2	-105	-89
<b>661</b>	<b>33</b>	<b>801</b>	<b>234</b>
707	35	906	323

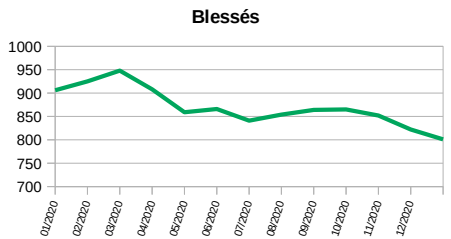
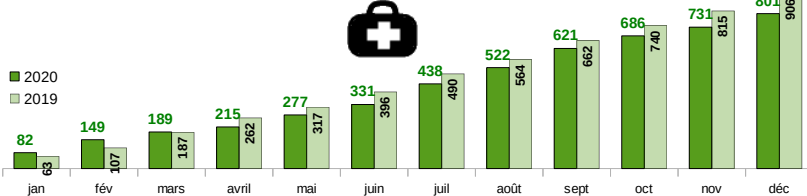
### Cumul des accidents



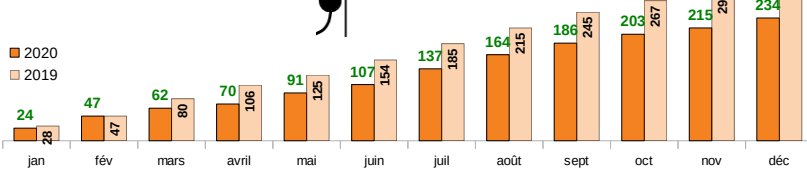
### Cumul des tués



### Cumul des blessés



### Dont les blessés hospitalisés



Années	Accidents corporels		Tués		Blessés		dont blessés hospitalisés	
	Nombre	Évolution	Nombre	Évolution	Nombre	Évolution	Nombre	Évolution
2015	798	-4%	43	-20%	1062	+1,2%	414	-6%
2016	755	-5%	52	+21%	987	-7,1%	399	-4%
2017	696	-8%	51	-2%	883	-10,5%	370	-7%
2018	703	+1%	46	-10%	884	+0,1%	362	-2%
2019 (*)	707	+1%	35	-24%	906	+2,5%	323	-11%
2020 (**)	<b>661</b>	<b>-7%</b>	<b>33</b>	<b>-6%</b>	<b>801</b>	<b>-11,6%</b>	<b>234</b>	<b>-28%</b>

(évolution par rapport à la même période en 2019)

(\*) Toutes les données 2019 sont définitives et issues de TRAxY. (\*\*) données provisoires issues de remontées rapides

les tués à trente jours : victimes décédées sur le coup ou dans les trente jours qui suivent l'accident

les blessés : victimes non tuées

les blessés légers : victimes ayant fait l'objet de soins médicaux mais n'ayant pas été admises comme patients à l'hôpital plus de 24 heures

les blessés hospitalisés : victimes hospitalisées plus de 24 heures.