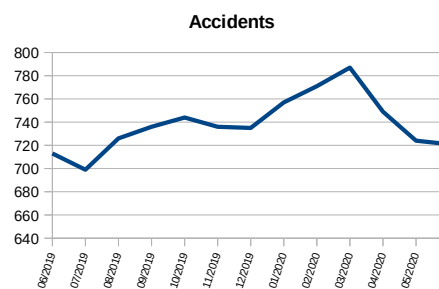
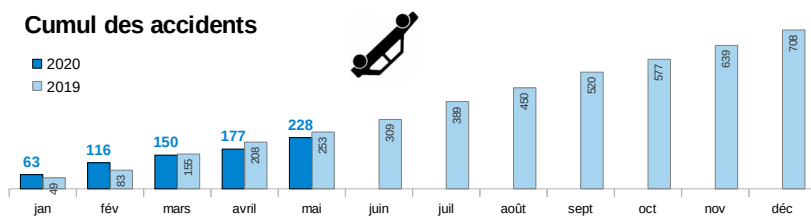


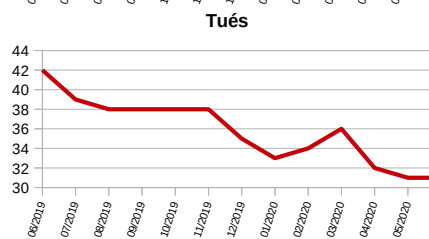
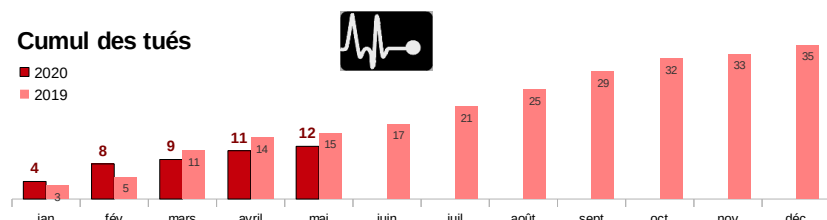
Au cours du mois de mai 2020, on comptabilise 51 accidents corporels (42 en zone police) contre 45 accidents corporels en 2019 (62 blessés dont 21 BH en 2020 contre 55 blessés dont 19 Bhen 2019). On déplore un accident mortel d'un deux roues motorisé. Comme au niveau national, les accidents et les excès de vitesse sont en augmentation depuis la fin du confinement.

	Accidents	Tués	Blessés
mai	51	1	62
depuis le début de l'année	228	12	277
Evolution par rapport à 2019*	-25	-3	-44
année glissante	683	32	866
pour rappel en 2019*	708	35	910

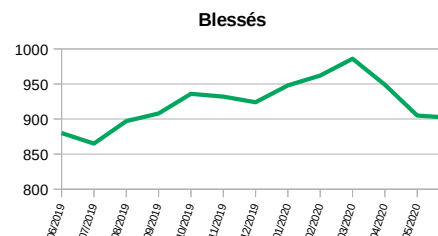
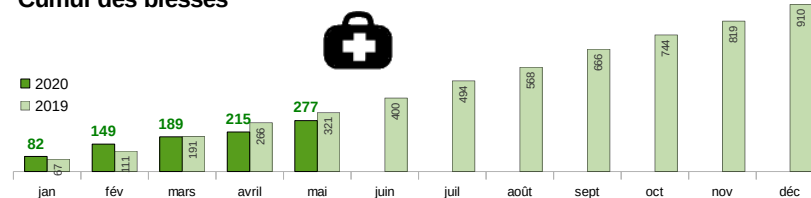
Cumul des accidents



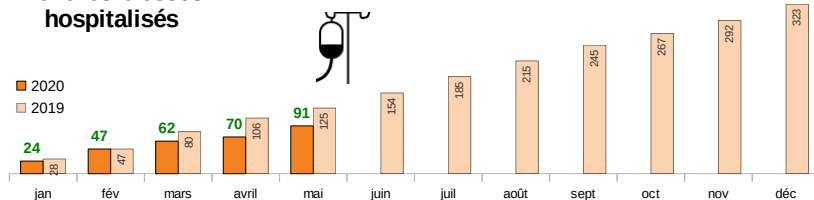
Cumul des tués



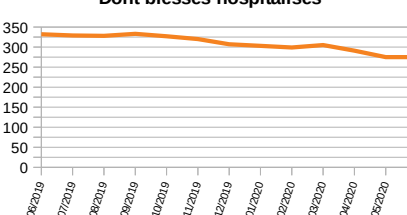
Cumul des blessés



Dont les blessés hospitalisés



Dont blessés hospitalisés



Années	Accidents corporels		Tués		Blessés		dont blessés hospitalisés	
	Nombre	Évolution	Nombre	Évolution	Nombre	Évolution	Nombre	Évolution
2015	798	-4%	43	-20%	1062	+1,2%	414	-6%
2016	755	-5%	52	+21%	987	-7,1%	399	-4%
2017	696	-8%	51	-2%	883	-10,5%	370	-7%
2018	703	+1%	46	-10%	884	+0,1%	362	-2%
2019 (*)	708	+1%	35	-24%	910	+2,9%	323	-11%
2020 (**)	228	-10%	12	-20%	277	-13,7%	91	-27%

(évolution par rapport à la même période en 2019)

(*) données non consolidées issues de TRAxY

(**) données provisoires issues de remontées rapides

les tués à trente jours : victimes décédées sur le coup ou dans les trente jours qui suivent l'accident

les blessés hospitalisés : victimes admises comme patients dans un hôpital plus de 24 heures,

les blessés non hospitalisés : victimes ayant fait l'objet de soins médicaux, non hospitalisés ou admises comme patients à l'hôpital moins de 24h.