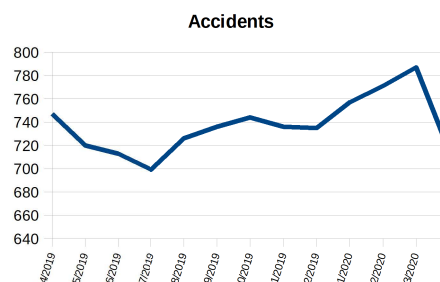
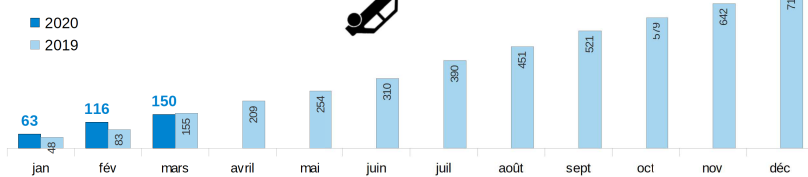


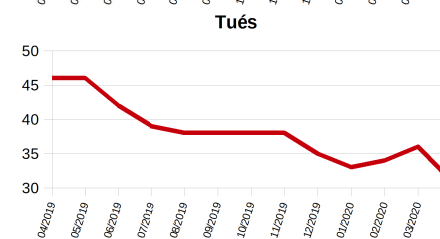
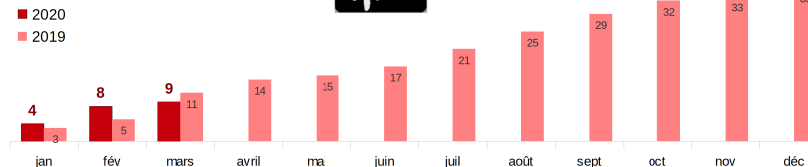
On comptabilise 1 tué en mars 2020 contre 6 en mars 2019 et 5 en 2018. Le nombre d'accidents corporels et de blessés (hospitalisés ou légers) sont en baisse ce mois-ci en lien avec la baisse du trafic routier lié au confinement.

	Accidents	Tués	Blessés
mars	34	1	40
depuis le début de l'année	150	9	189
Evolution par rapport à 2019*	-5	-2	+1
année glissante	706	33	913
pour rappel en 2019*	711	35	912

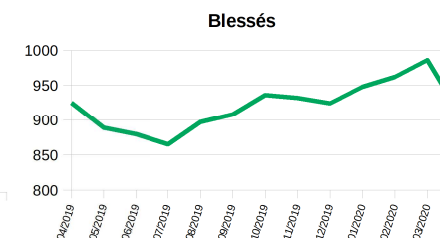
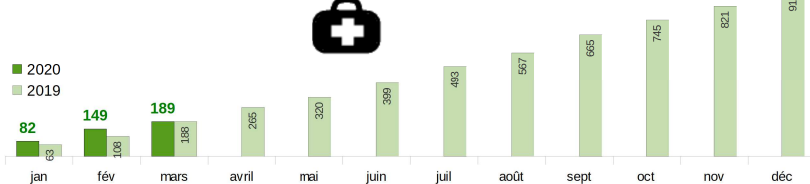
Cumul des accidents



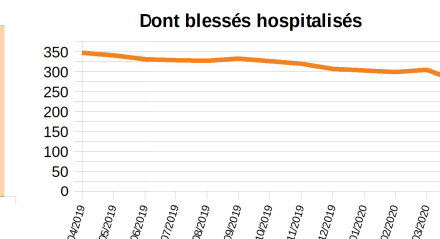
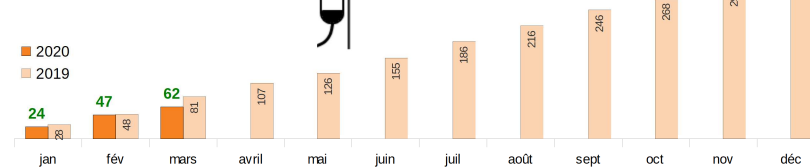
Cumul des tués



Cumul des blessés



Dont les blessés hospitalisés



Années	Accidents corporels		Tués		Blessés		dont blessés hospitalisés	
	Nombre	Évolution	Nombre	Évolution	Nombre	Évolution	Nombre	Évolution
2015	798	-4%	43	-20%	1062	+1,2%	414	-6%
2016	755	-5%	52	+21%	987	-7,1%	399	-4%
2017	696	-8%	51	-2%	883	-10,5%	370	-7%
2018	703	+1%	46	-10%	884	+0,1%	362	-2%
2019 (*)	708	+1%	35	-24%	907	+2,6%	324	-10%
2020 (**)	150	- 3%	9	- 18%	189	+0,5%	62	- 23%

(évolution par rapport à la même période en 2019)

(*) données non consolidées issues de TRAxY

(**) données provisoires issues de remontées rapides

les **tués à trente jours** : victimes décédées sur le coup ou dans les trente jours qui suivent l'accident

les **blessés hospitalisés** : victimes admises comme patients dans un hôpital plus de 24 heures,

les **blessés non hospitalisés** : victimes ayant fait l'objet de soins médicaux, non hospitalisés ou admises comme patients à l'hôpital moins de 24h.